

Synthèse Etude sur l'hébergement d'urgence et d'insertion et le logement accompagné pour les femmes victimes de violences conjugales sur le département du Maine et Loire en 2022



L'HÉBERGEMENT URGENCE

230 femmes et 242 enfants hébergés sur l'hôtel

122 femmes et 131 enfants hébergés sur les structures d'hébergement d'urgence ayant des places spécifiquement dédiées au FVV

289 femmes victimes de violences hébergées en Urgence dans le cadre du protocole pour l'hébergement d'urgence des FVV

Tableau synthétique des ménages hébergés sur des structures d'urgence dédiées aux femmes victimes de violences conjugales en 2019, 2021 et 2022

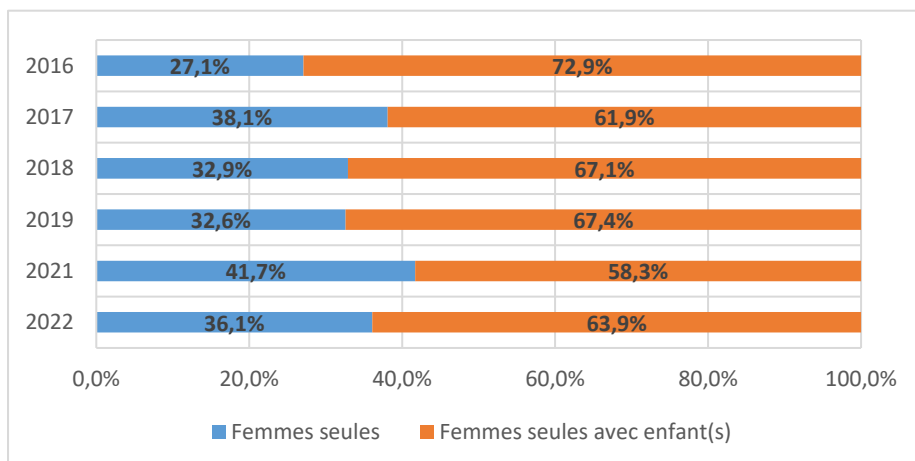
	Solidarité Femmes			Foyer Pelletier			Foyer Béthanie			Habitat Solidarité			DANH	
	2022	2021	2019	2022	2021	2019	2022	2021	2019	2022	2021	2019	2022	2021
Nombre de femmes hébergées	38	21	24	18	19	12	31	31	18	33	36	19	2	1
Nombre d'enfants hébergés	41	22	25	44	28	19	20	28	24	30	28	33	6	3
Nombre de nuitées (personnes)	9631	7322	5680	7638	5761	2794	4721	5946	2408	8435	6529	4019	1436	48

Source : SIAO 115

- **Augmentation** du nombre de personnes accueillies sur le **dispositif Hôtelier** par rapport à 2021 (+22 femmes et +59 enfants).
- **Augmentation** du nombre de ménages accueilli pour l'ensemble des **structures dédiées** (+14 au total) en raison de la création de 3 places hors CHRS Urgence supplémentaire à Habitat Solidarité et 27 places hors CHRS Urgence à Solidarité Femmes en 2022.

TYPOLOGIE DES MENAGES

Composition familiale des ménages hébergés au sein des structures d'urgence dédiées de 2016 à 2022

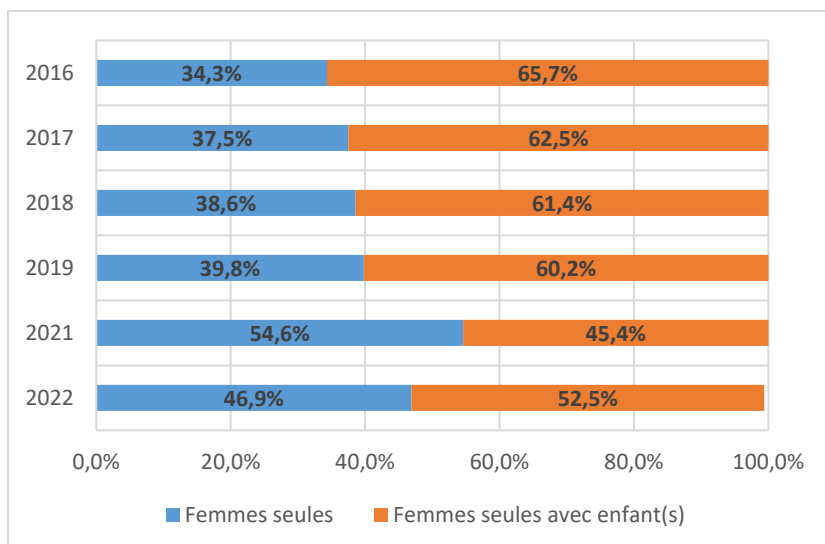


En 2022, 78 ménages seuls avec enfant (s) et 44 ménages seules ont été hébergés sur les structures d'urgence dédiées

La proportion entre les femmes seules avec enfants et les femmes seules en 2022 se rapproche de la répartition moyenne des six dernières années sur les structures d'urgence dédiées (35% des femmes seules et 65% de femmes seules avec enfant(s) en moyenne).

Source : SIAO 115

Composition familiale des ménages hébergés sur le dispositif hôtelier de 2016 à 2022

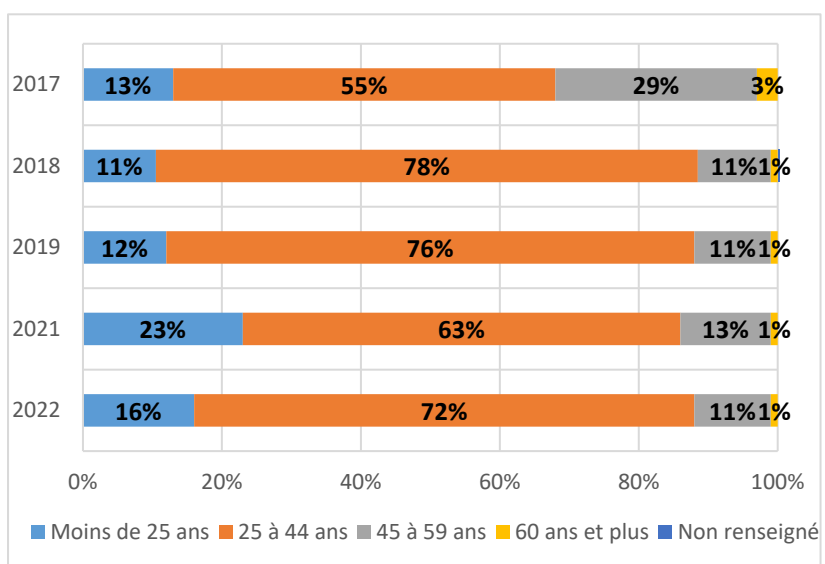


En 2022, 122 ménages seuls avec enfant(s) et 108 ménages seules ont été hébergés sur le dispositif hôtelier.

A l'exception de 2021, les femmes seules avec enfant(s) hébergées sur le protocole hôtel restent majoritaires en 2022.

Source : SIAO 115

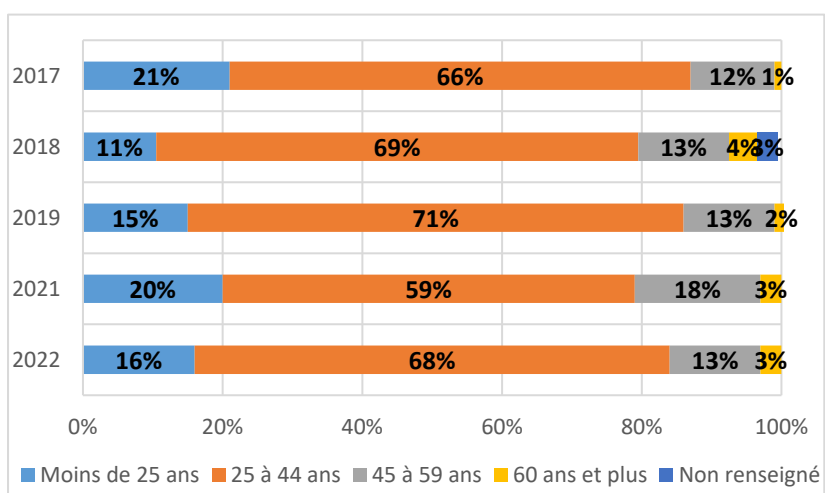
Tranche d'âge des ménages hébergés au sein des structures d'urgence dédiées de 2017 à 2022



Source : SIAO 115

- Les femmes de 25 à 44 ans hébergées sur une structure dédiée restent nettement majoritaires en 2022. Après une baisse de 13 points de % constatée l'an dernier, les ménages âgés de 25 à 44 ans repassent au-dessus des 70% (soit 20 ménages supplémentaires par rapport à 2021).
- La proportion de femmes de moins de 25 ans perd 7 points de % entre 2021 et 2022 (soit 5 ménages de moins).
- La part des 45 ans et plus ne représente que 11% des publics hébergés (relativement stable depuis 2018).
- Des difficultés à repérer les plus de 60 ans sur le territoire angevin sont évoquées par les gestionnaires d'hébergements en lien avec les territoires ruraux

Tranche des ménages hébergés sur le dispositif Hôtelier de 2017 à 2022



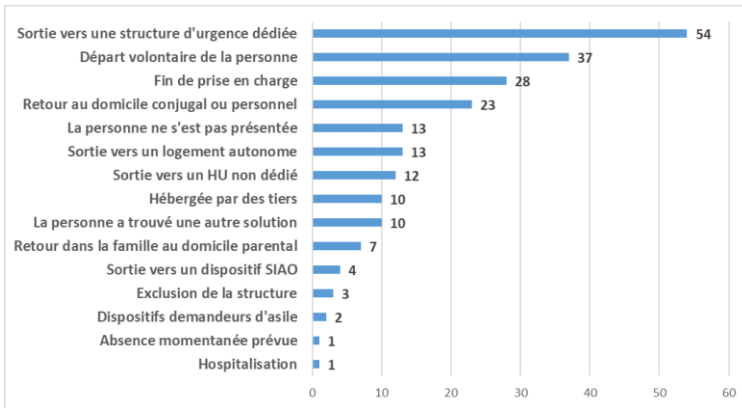
- Depuis 2017, les 25 à 44 ans restent nettement majoritaires avec 68% des femmes en 2022.
- Les autres tranches d'âge sont moins nombreuses qu'en 2021 : 6 ménages de moins pour les moins de 25 ans (passage de 43 à 37 ménages en un an) et 5 ménages de moins pour les plus de 45 ans (passage de 43 à 38 ménages en un an).

Source : SIAO 115



SUIVI DES PARCOURS

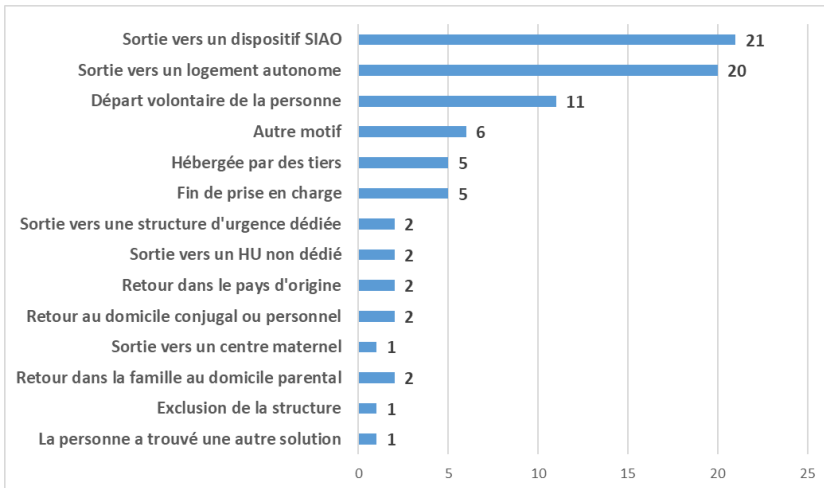
Les sorties du Dispositif Hôtelier en 2022



Source : SIAO 115

- La sortie vers un **hébergement d'urgence** (structure d'urgence dédiée) est le premier motif de sortie de l'Hôtel : **25% des sorties en 2022** (contre 22% en 2021)
- Les sorties « **fin de séjour/expulsion du dispositif** » (**31 sorties contre 26 en 2022**) sont en augmentation par rapport à 2021.
- Le nombre de **départ sans donner d'explication** reste important (37 sorties soit 17%).
- Les sorties vers un « **hébergement d'urgence non dédié** » sont en diminution par rapport à 2021 (12 sorties contre 19 en 2021 et 8 en 2019).

Les sorties de structures d'urgence dédiées en 2022



Sur les 81 sorties de structures d'urgence :

- 16 sont sorties vers un dispositif d'insertion SIAO contre 19 en 2021.
- 20 sont « sorties vers un logement autonome » contre 8 en 2021.
- 11 sont une volonté de la personne contre 11 en 2021

Source : SIAO 115




L'HÉBERGEMENT D'INSERTION ET LE LOGEMENT

81 demandes d'hébergement d'insertion

7,6% des demandes d'hébergement d'insertion faites au SIAO en 2022

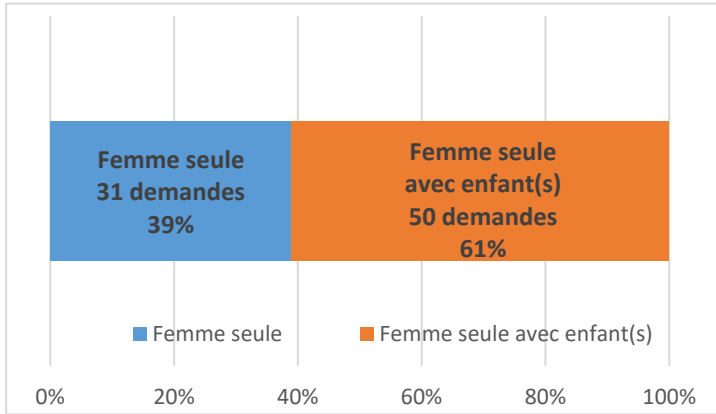
Evolution mensuelle des demandes auprès du SIAO en 2022



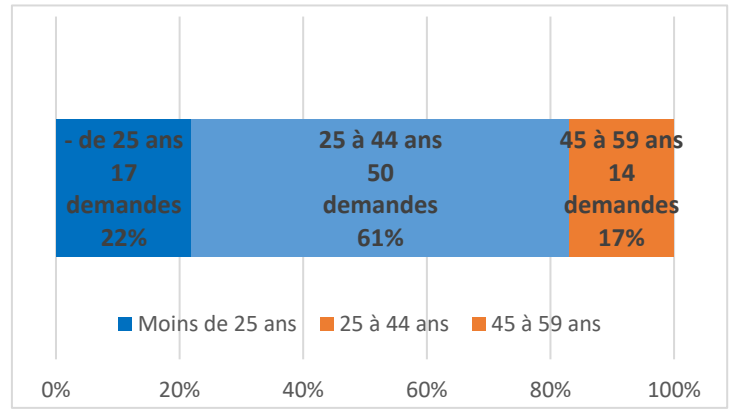
Source : SIAO49 (tableau Excel), 2022

TYPOLOGIE DES MENAGES

Composition familiale des ménages demandeurs en 2022



Tranche d'âge des femmes demandeuses en 2022

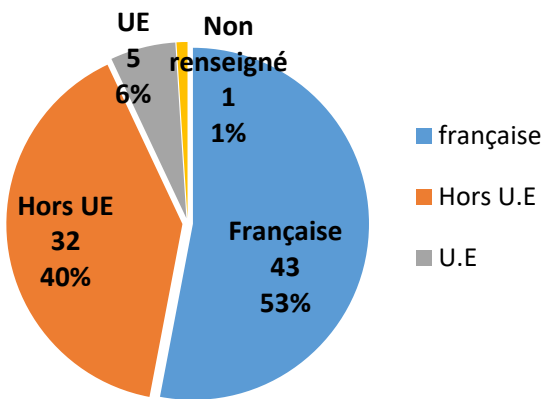


Source : SIAO49 (tableau Excel), 2022

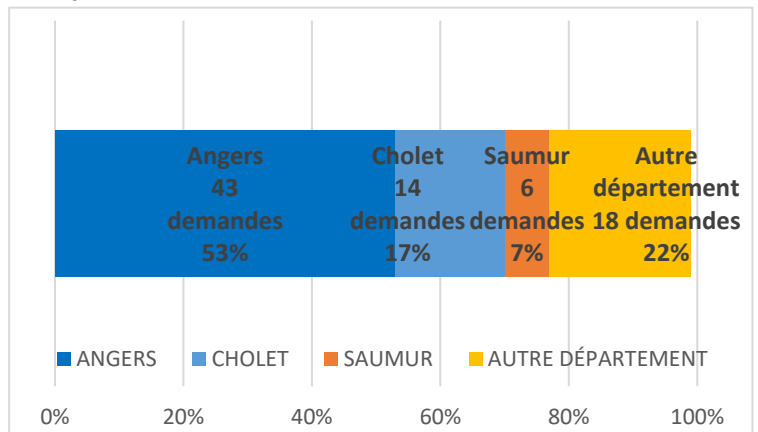
- Les femmes seules avec enfant(s) sont majoritaires dans les demandes auprès du SIAO pour la deuxième année consécutive : 61% (contre 55% en 2021, 47.7% en 2019, 44,7% en 2018 et 55,8% en 2017).
- 106 enfants pour l'ensemble des femmes seule avec enfant(s) soit 2 enfants par femmes.

- La majorité des femmes demandeuses ont entre 25 et 44 ans. Leur nombre est identique par rapport à 2021 (50 contre 50 en 2021 et 48 en 2019).
- Le nombre de femmes de moins de 25 ans rebondie (17 demandes contre 9 en 2021 et 12 en 2019) alors que la tranche d'âge 45 à 59 ans (14 demandes contre 17 en 2021 et 23 en 2019) continue de diminuer depuis 2018.

Nationalité des ménages demandeurs en 2022



Arrondissement de résidence des ménages demandeurs en 2022



Source : SIAO49 (tableau Excel), 2022

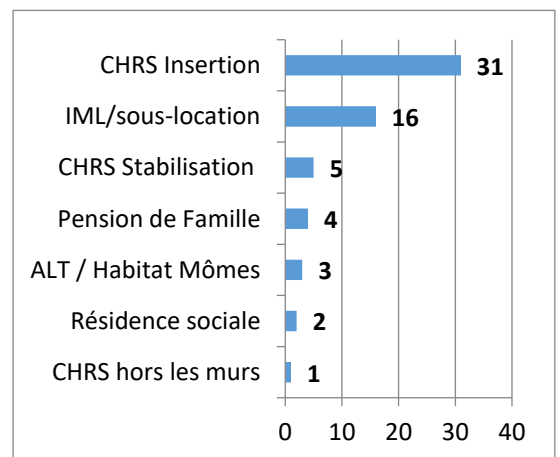
- 53% des femmes victimes de violences, ayant effectué une demande d'hébergement / logement accompagné auprès du SIAO sont françaises (58% en 2021). Après une baisse en 2019, la part des femmes d'une nationalité Hors-UE cesse d'augmenter (27% en 2019, 34% en 2021).

- La plupart des demandes (53% contre 43% en 2021 et 59% en 2019) proviennent de personnes résidant sur l'arrondissement d'Angers.
- Le nombre de demandes sur les arrondissements d'Angers et Cholet est en hausse (+10 demandes sur Angers et +3 demandes sur Cholet) alors qu'il se stabilise sur Saumur et Segré (respectivement -1 demande).
- Le nombre de demandes provenant d'autres départements augmente pour la deuxième année consécutive (12 demandes en 2021 et 3 en 2019).

L'ORIENTATION DES DEMANDES

Répartition des dispositifs vers lesquels les ménages ont été orientés ou admis en direct en 2022

- Depuis 2016, le CHRS Insertion reste le premier dispositif vers lequel les demandeuses sont orientées avec près de 50% des orientations (40% en 2016, 45% en 2017, 60% en 2018 et 50% en 2019 et 31% en 2021).
- Le nombre d'orientations en IML Sous-Location reste important (6 orientations en 2018, 12 en 2019, 17 en 2021 et 16 en 2022).
- Pour le CHRS Stabilisation, le nombre d'orientations ou d'admissions en directes demeure à un faible niveau (15 orientations en 2018, 11 en 2019 et 4 en 2021 orientations).



Source : SIAO49 (tableau Excel), 2022



SUIVI DES PARCOURS

Les entrées selon le dispositif et l'Arrondissement de l'hébergement/logement en 2022

	Angers	Cholet	Saumur	Ensemble
CHRS Insertion	16	4		20
CHRS Stabilisation	1	2	1	4
ALT+ Habitat Mômes	1		1	2
IML / Sous-location			1	1
Ensemble	18	6	3	27

Source : SIAO49 (tableau Excel), 2022

27 ménages ont intégré un dispositif d'hébergement d'insertion ou un logement accompagné en 2022 soit 74 personnes (33 entrées en 2021, 38 entrées en 2019, 47 entrées en 2018, 52 entrées en 2017).

- **67% sont entrés sur l'arrondissement d'Angers**, 22% sur celui de Cholet, 11% sur celui de Saumur.
- **Les ménages rentrent principalement en CHRS Insertion et Stabilisation : 89%** (48% en 2021, 66% en 2019 et 80 % en 2018).

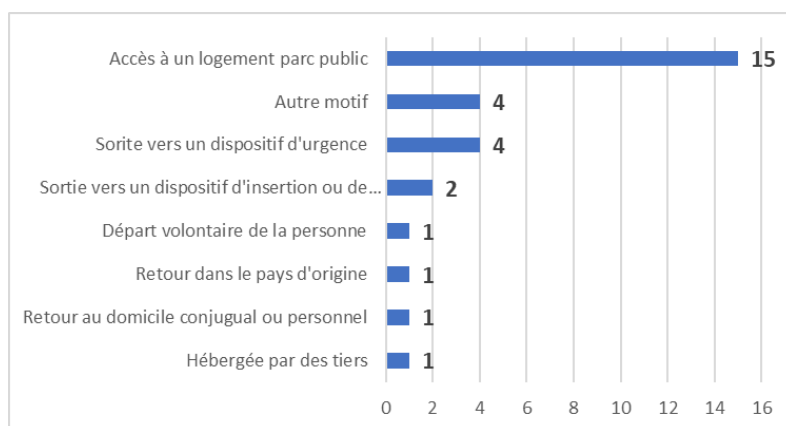
- **Bon Pasteur, Solidarité Femmes et Habitat Solidarité sont les trois plus importantes structures en matière d'entrée** (11 entrées pour Bon Pasteur : 6 à Béthanie et 5 au foyer Pelletier, 11 entrées à Solidarité Femmes et 3 entrées à Habitat Solidarité).
- **Pour la première fois depuis 2018, le nombre d'entrées dans les dispositifs n'étant pas du CHRS diminue en 2022** (3 en 2022, 17 entrées en 2021, 13 entrées en 2019 et 9 en 2018).

➤ **29 femmes victimes de violences conjugales** ayant intégré un hébergement d'insertion ou un logement accompagné **sont sorties de ce dispositif en 2022** (29 en 2021, 34 en 2019, 51 en 2018 et 39 en 2017). Cela représente 66 personnes.

➤ **52% de ces femmes (15 sur 29) sont sorties vers un logement autonome** (52% en 2021, 62% en 2019, 63 % en 2018 et 44 % en 2017), dont la totalité vers du parc public (15).

➤ **7% (2 sur 29) sont sorties vers un autre dispositif SIAO** (9% en 2021, 6% en 2019, 10 % en 2018 et 18 % en 2017).

Les types de sorties des ménages en 2022



Source : SIAO49 (tableau Excel), 2022

SIAO49

**Service Intégré d'Accueil et d'Orientation
du Maine-et-Loire**

57 rue du Maréchal Juin 49000 Angers

02.41.47.79.11

accueil@siao49.fr

www.siao49.fr



Contact et réalisation : Pierre-François BODIN

Chargé de mission de l'Observatoire Social

02.41.47.79.11

observatoire@siao49.fr

