

Synthèse Etude sur l'hébergement d'urgence et d'insertion et le logement accompagné pour les femmes victimes de violences conjugales sur le département du Maine et Loire en 2021



L'HÉBERGEMENT URGENCE

208 femmes et 183 enfants hébergés sur l'hôtel

108 femmes et 109 enfants hébergés sur les structures d'hébergement d'urgence ayant des places spécifiquement dédiées au FVV

274 femmes victimes de violences hébergées en Urgence dans le cadre du protocole pour l'hébergement d'urgence des FVV

Tableau synthétique des ménages hébergés sur des structures d'urgence dédiées aux femmes victimes de violences conjugales en 2018, 2019 et 2021

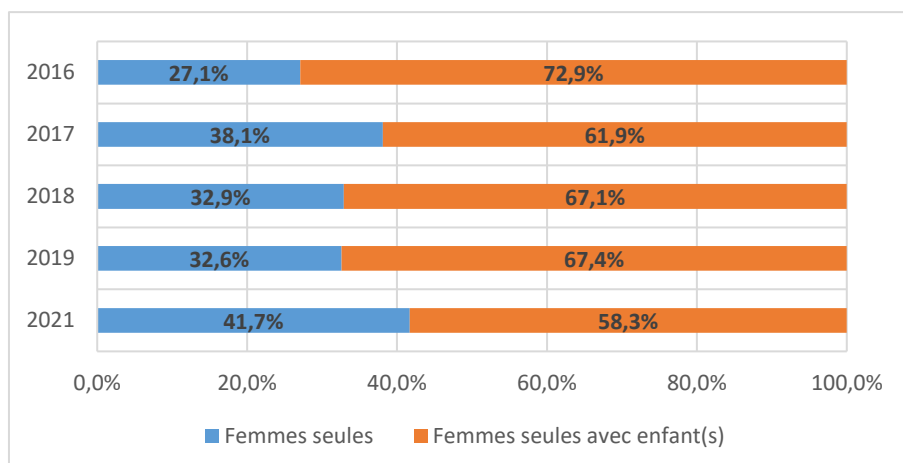
	Solidarité Femmes			Foyer Pelletier			Foyer Béthanie			Habitat Solidarité			DANH
	2021	2019	2018	2021	2019	2018	2021	2019	2018	2021	2019	2018	2021
Nombre de femmes hébergées	21	24	29	19	12	11	31	18	11	36	19	25	1
Nombre d'enfants hébergés	22	25	37	28	19	19	28	24	10	28	33	34	3
Nombre de nuitées (personnes)	7322	5680	5466	5761	2794	2262	5946	2408	2350	6529	4019	3737	48

Source : SIAO 115

- **Augmentation** du nombre de personnes accueillies sur le **dispositif Hôtelier** par rapport à 2019 (+17 femmes et +25 enfants).
- **Augmentation** du nombre de ménages accueilli pour l'ensemble des **structures dédiées** (+16 au total) en raison de la création de places supplémentaire à Bon Pasteur Pelletier et 4 places DANH à France Horizon en 2021. Source : SIAO 115

TYPOLOGIE DES MENAGES

Composition familiale des ménages hébergés au sein des structures d'urgence dédiées de 2016 à 2021

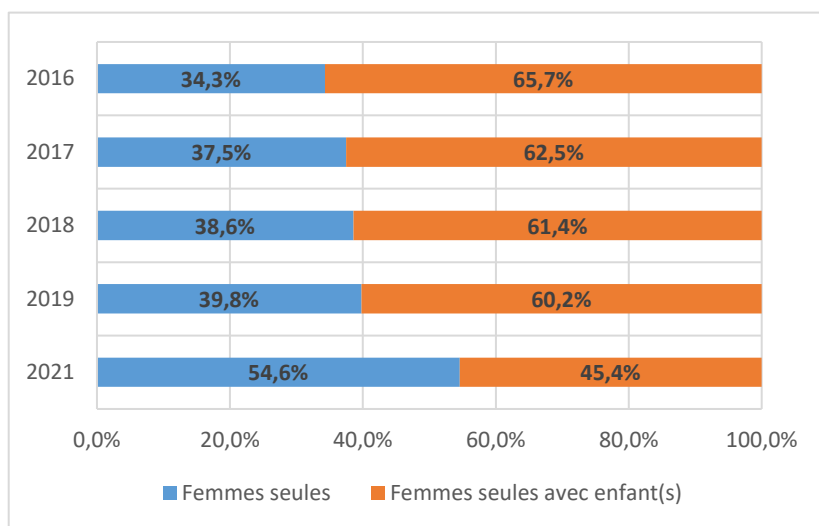


En 2021, 63 ménages seuls avec enfant (s) et 45 ménages seules ont été hébergées sur le dispositif hôtelier.

La proportion se resserre entre les femmes seules avec enfants et les femmes seules en 2021 sur les structures d'urgence dédiées.

Source : SIAO 115

Composition familiale des ménages hébergés sur le dispositif hôtelier de 2016 à 2021

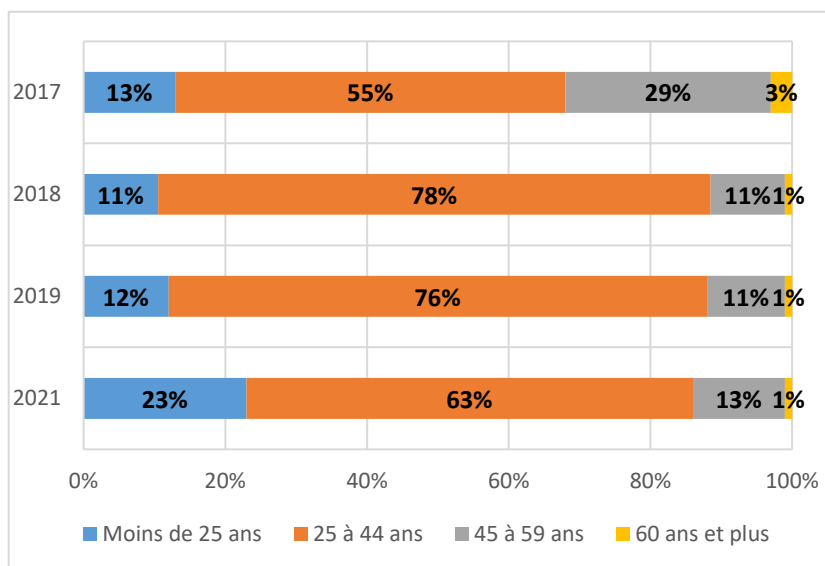


En 2021, 116 ménages seuls avec enfant(s) et 92 ménages seules ont été hébergés sur le dispositif hôtelier.

Pour la première fois depuis 2016, les femmes seules hébergées sur le protocole hôtel deviennent majoritaires en 2021.

Source : SIAO 115

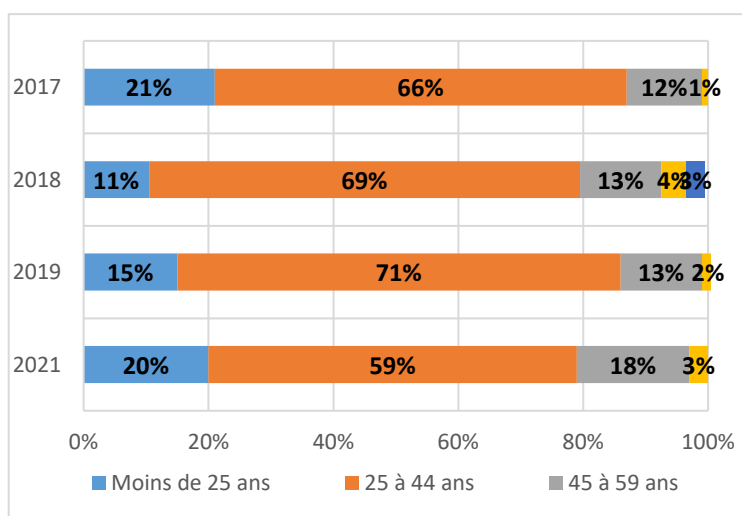
Tranche d'âge des ménages hébergés au sein des structures d'urgence dédiées de 2017 à 2021



- Les femmes de 25 à 44 ans hébergées sur une structure dédiée restent nettement majoritaires en 2021. Après une relative stabilité dans la répartition des âges des ménages hébergés sur les structures dédiées, une baisse de 13 points de % est constatée sur les ménages de 25 à 44 ans.
- La proportion de femmes de moins de 25 ans a presque doublé entre 2019 et 2021 (12% du public hébergé en 2019 contre 23% en 2021).
- La part des 45 ans et plus ne représente que 14 % des publics hébergés (relativement stable depuis 2018).
- Les plus de 60 ans sont peu identifiés sur le territoire angevin.

Source : SIAO 115

Tranche des ménages hébergés sur le dispositif Hôtelier de 2017 à 2021



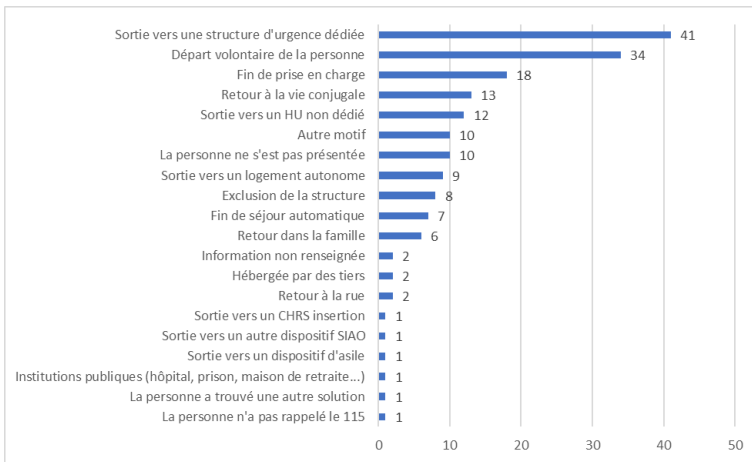
- Depuis 2017, les 25 à 44 ans restent nettement majoritaires avec plus de 59 % des femmes en 2021.
- La part des jeunes femmes de moins de 25 ans augmente de manière significative par rapport à 2019 (+ 5 points de %) mais reste inférieure à celle de 2017. Par rapport à 2018, le nombre de femmes de moins de 25 ans passe de 28 à 43.
- Les 45 ans et plus sont plus nombreuses qu'en 2019 : 13 ménages supplémentaires de 45 à 59 ans et 3 ménages supplémentaires de plus de 60 ans.

Source : SIAO 115



SUIVI DES PARCOURS

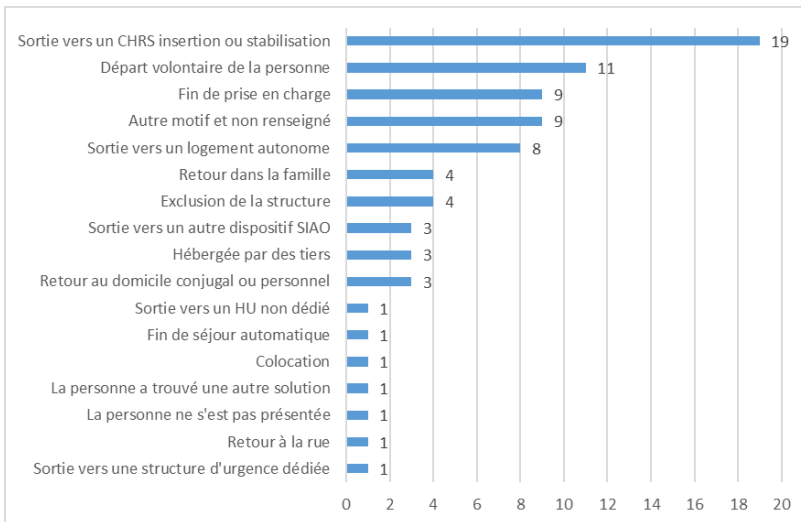
Les sorties du Dispositif Hôtelier en 2021



Source : SIAO 115

- La sortie vers un **hébergement d'urgence** (structure d'urgence dédiée) est le premier motif de sortie de l'Hôtel : **22% des sorties en 2021** (contre 33% en 2019)
- Les sorties « **fin de séjour/expulsion du dispositif** » (**26 sorties contre 6 en 2019**) et vers un HU non dédié sont en **augmentation par rapport à 2019** (19 sorties contre 8 en 2019).
- Le nombre de **départ sans donner d'explication** reste très élevé (34 sorties soit 19%).
- Les **sorties vers un « hébergement chez des tiers »** sont en **diminution par rapport à 2019** (2 sorties contre 15 en 2019 et 20 en 2018).

Les sorties de structures d'urgence dédiées en 2021



Sur les 66 sorties de structures d'urgence :

- 24% sont sorties vers un dispositif d'insertion SIAO (19 sorties) contre 24 % en 2019.
- 10% sont « sorties vers un logement autonome » (8 sorties) contre 20% en 2019.
- 13% sont sortie « sans donner d'explication »

Source : SIAO 115




L'HÉBERGEMENT D'INSERTION ET LE LOGEMENT

76 demandes d'hébergement d'insertion

6,5% des demandes d'hébergement d'insertion faites au SIAO en 2021

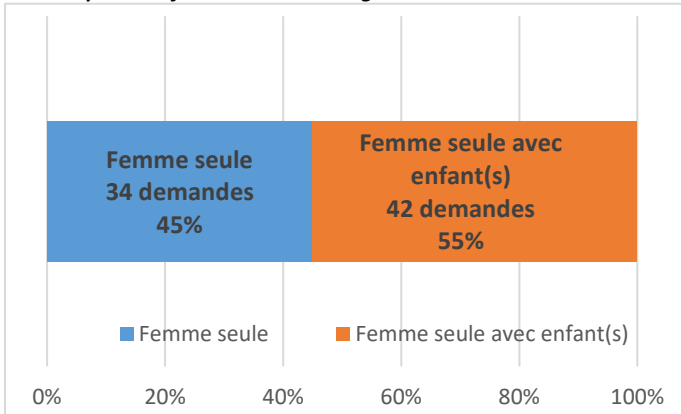
Evolution mensuelle des demandes auprès du SIAO en 2021



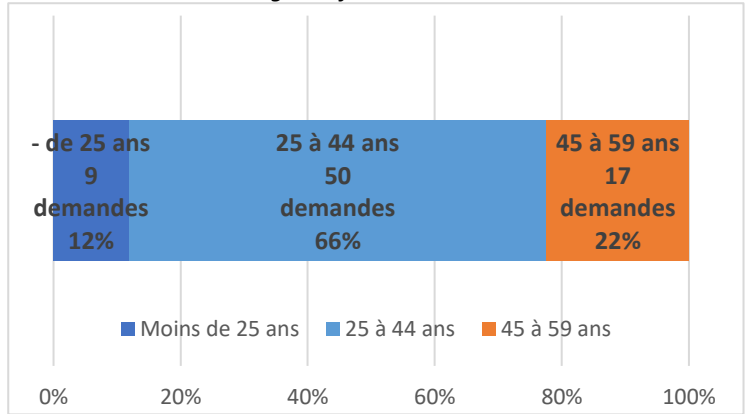
Source : SIAO49 (tableau Excel), 2021

TYPLOGIE DES MENAGES

Composition familiale des ménages demandeurs en 2021



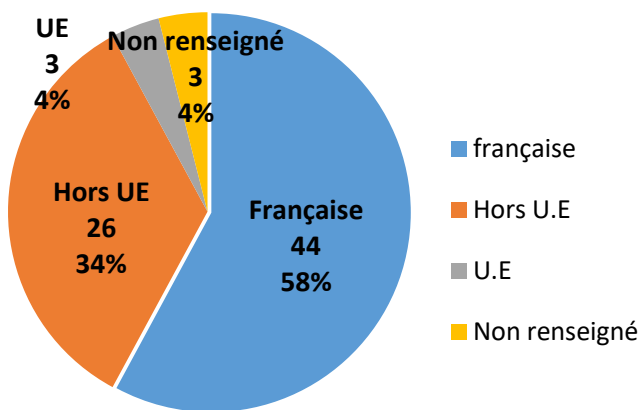
Tranche d'âge des femmes demandeuses en 2021



Source : SIAO49 (tableau Excel), 2021

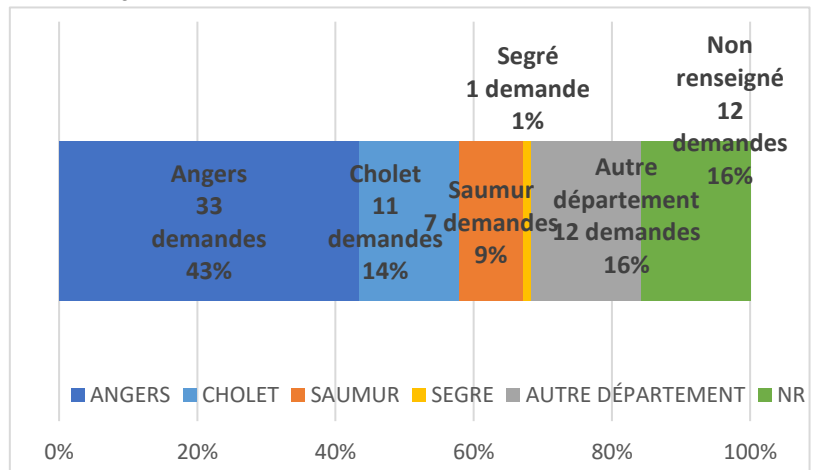
- Les femmes seules avec enfant(s) deviennent majoritaires dans les demandes auprès du SIAO : 55% (contre 48% en 2019 et 45% en 2018)
- 80 enfants pour l'ensemble des femmes seule avec enfant(s) soit 2 enfants par femmes.
- La majorité des femmes demandeuses ont entre 25 et 44 ans avec 66 % des demandeuses (contre 56% en 2019 et 52 % en 2018).
- Le nombre de femmes de moins de 25 ans (9 demandes contre 12 en 2019 et 17 en 2018) et âgées de 45 à 59 ans (17 demandes contre 23 en 2019 et 24 en 2018) ayant effectué une demande diminue.

Nationalité des ménages demandeurs en 2021



Source : SIAO49 (tableau Excel), 2021

Arrondissement de résidence des ménages demandeurs en 2021



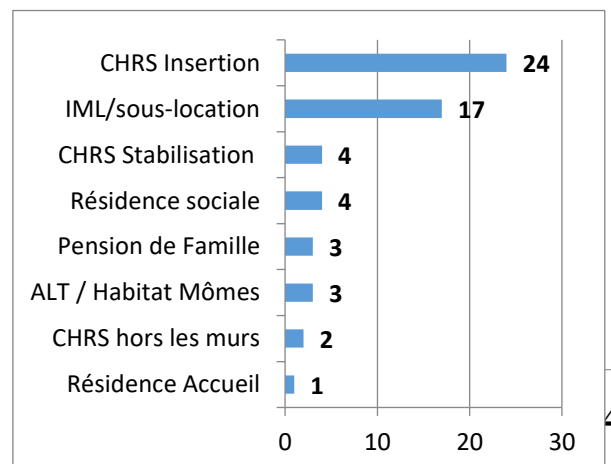
- 58% des femmes victimes de violences, ayant effectué une demande d'hébergement / logement accompagné auprès du SIAO sont françaises (68% en 2019, 48 % en 2018, et 55 % en 2017). Après une baisse en 2019, la part des femmes d'une nationalité Hors-UE repart à la hausse (+8 points de pourcentage).
- 43% des demandes proviennent de l'arrondissement d'Angers (contre 59% en 2019 et 60 % en 2018)
- Le nombre de demandes sur l'ensemble des arrondissements est en baisse (-18 demandes sur Angers, -5 demandes sur Cholet, -7 demandes sur Saumur et -1 demande sur Segré).
- Le nombre de demandes provenant d'autres départements est en forte hausse par rapport à 2019 (+9 demandes).

L'ORIENTATION DES DEMANDES

Répartition des dispositifs vers lesquels les ménages ont été orientés ou admis en direct en 2021

- Depuis 2016, le CHRS Insertion reste le premier dispositif vers lequel les demandeuses sont orientées avec près de 31% des orientations (40 % en 2016, 45 % en 2017, 60 % en 2018 et 50% en 2019).
- On note l'augmentation de l'IML Sous-Location pour la deuxième année consécutive (6 orientations en 2018, 12 en 2019 et 17 en 2021).
- Pour le CHRS Stabilisation, le nombre d'orientations ou d'admissions en directes continue de baisser (15 orientations en 2018, 11 en 2019 et 4 en 2021 orientations).

Source : SIAO49 (tableau Excel), 2021





SUIVI DES PARCOURS

Les entrées selon le dispositif et l'Arrondissement de l'hébergement/logement en 2021

	Angers	Cholet	Saumur	Segré	Ensemble
IML / Sous-Location	7	3	2	1	12
CHRS Insertion	9	2			11
CHRS Stabilisation	2	2	1		5
ALT+ Habitat Mômes			2		2
Résidence Accueil	1				1
Résidence Sociale	1				1
Ensemble	20	7	5	1	33

33 ménages ont intégré un dispositif d'insertion ou un logement accompagné en 2021 soit 70 personnes (47 entrées en 2018, 52 en 2017 et 33 en 2016).

- 61% sont entrés sur l'arrondissement d'Angers, 21% sur celui de Cholet, 15% sur celui de Saumur et 3% sur celui de Segré.
- En diminution depuis 2018, la part des entrées en CHRS Insertion et Stabilisation reste importante : 48% (contre 66% en 2019 et 80% en 2018).

Source : SIAO49 (tableau Excel), 2021

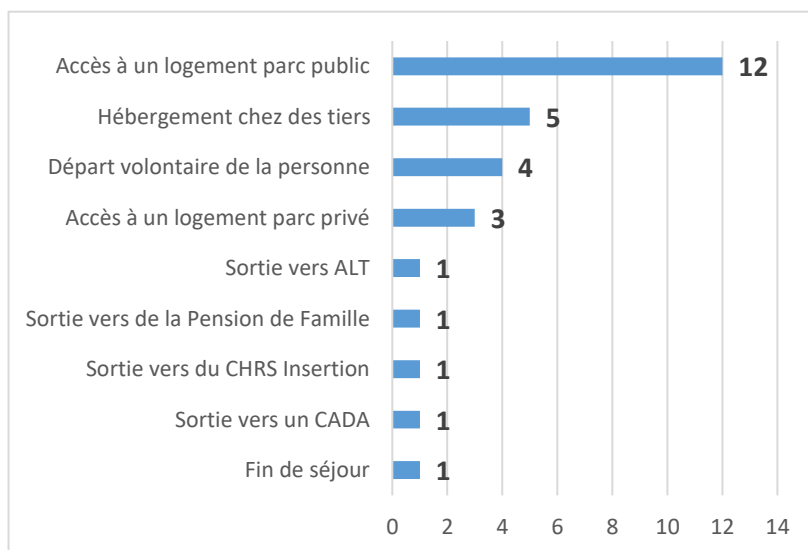
- Bon Pasteur, Solidarité Femmes et Habitat Solidarité sont les trois plus importantes structures en matière d'entrée (8 entrées pour Bon Pasteur : 3 à Béthanie et 5 au foyer Pelletier, 7 entrées à Solidarité Femmes et 5 entrées à Habitat Solidarité).
- Le nombre d'entrées dans les dispositifs n'étant pas du CHRS continue d'augmenter en 2021 (17 entrées en 2021, 13 entrées en 2019 et 9 en 2018).

📉 **29 femmes victimes de violences conjugales ayant intégré un hébergement d'insertion ou un logement accompagné sont sorties de ce dispositif en 2021** (34 en 2019, 51 en 2018 et 39 en 2017). Cela représente 62 personnes.

📉 **51 % de ces femmes (15 sur 29) sont sorties vers un logement autonome** (62% en 2019, 63 % en 2018 et 44 % en 2017), dont une très grande majorité vers du parc public (12). En volume cela représente 9 sorties de moins qu'en 2019 vers du logement autonome.

📉 **9 % (3 sur 29) sont sorties vers un autre dispositif SIAO** (6% en 2019, 10 % en 2018 et 18 % en 2017).

Les types de sorties des ménages en 2021



Source : SIAO49 (tableau Excel), 2021

SIAO49

**Service Intégré d'Accueil et d'Orientation
du Maine-et-Loire**

57 rue du Maréchal Juin 49000 Angers

02.41.47.79.11

accueil@siao49.fr

www.siao49.fr



Contact et réalisation : Pierre-François BODIN

Chargé de mission de l'Observatoire Social

02.41.47.79.11

observatoire@siao49.fr

