

### L'HEBERGEMENT D'URGENCE

En 2019, **191 femmes et 208 enfants** ont été hébergés sur le **Dispositif Hôtelier** (184 femmes et 197 enfants en 2016)

Dont 176 femmes et 166 enfants entré-e-s sur le dispositif en 2019 (176 femmes et 190 enfants en 2018)

Les **structures d'hébergement d'urgence** ayant des places spécifiquement dédiées aux femmes de victimes de violences conjugales ont hébergé **92 femmes et 119 enfants** (76 femmes et 101 enfants en 2018).

Dont 74 femmes entrées en 2018 (58 ménages en 2018)

On peut estimer le nombre de ménages hébergés en Urgence dans le cadre du protocole pour l'hébergement d'urgence des femmes victimes de violences conjugales à **227 femmes** (207 ménages en 2018 et 174 ménages en 2017)

**Tableau synthétique des ménages hébergés sur des dispositifs d'urgence dédiés aux femmes victimes de violences conjugales en 2017, 2018 et 2019**

	Dispositif Hôtelier		SOS Femmes		Foyer Pelletier		Foyer Béthanie		Habitat Solidarité		Coopération Bon Pasteur / SOS Femmes	
	2019	2018	2019	2018	2019	2018	2019	2018	2019	2018	Béthanie	Pelletier
Nombre de femmes hébergées	191	184	24	29	24	11	18	11	19	25	13	6
Nombre d'enfants hébergés	208	197	25	37	25	19	24	10	33	34	14	4
Nombre de nuitées (personnes)	14 086	7979	5680	5466	5680	2262	2408	2350	4019	3737	2121	1059

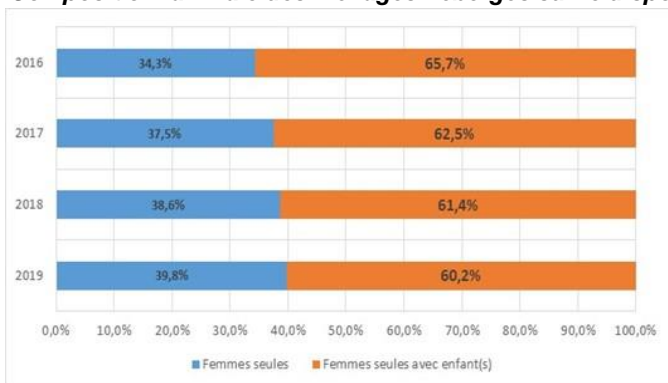
Source : SISIAO 115 (pour les nuitées), Rapports d'activité 2017 à 2019 de SOS Femmes, Habitat Solidarité, Bon Pasteur

➤ **Augmentation** du nombre de personnes accueillies sur le **dispositif Hôtelier** par rapport à 2017(+ 7 femmes et + 18 personnes).

➤ **Augmentation** du nombre de ménages accueilli pour l'ensemble des **structures dédiées** (+16 au total) en raison de la création des places de coopération Bon Pasteur / SOS Femmes en 2019 (19 femmes hébergées en 2019).

➤ Pour l'ensemble des dispositifs (Structures dédiées + Hôtel), on peut estimer le nombre de nuitées à environ en 2019 à **32 200** contre 21 800 en 2018, soit une augmentation de 10373 nuitées.

#### Composition familiale des ménages hébergés sur le dispositif hôtelier de 2016 à 2019

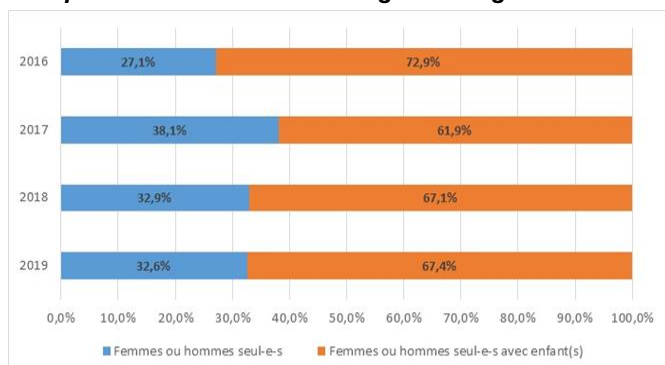


Source : Rapports d'activité de 2016 à 2019 de SOS Femmes, Habitat Solidarité, Bon Pasteur

En 2019, **115 femmes seules avec enfant(s) et 76 femmes seules** ont été hébergées sur le dispositif hôtelier.

Sur le dispositif hôtelier, la répartition entre les femmes seules et celles avec enfant(s) est stable depuis à 2017 (entre 37 et 39 % de femmes seules et entre 60 et 63 % de femmes seules avec enfant(s)).

#### Composition familiale des ménages hébergés au sein des structures d'urgence de 2016 à 2019



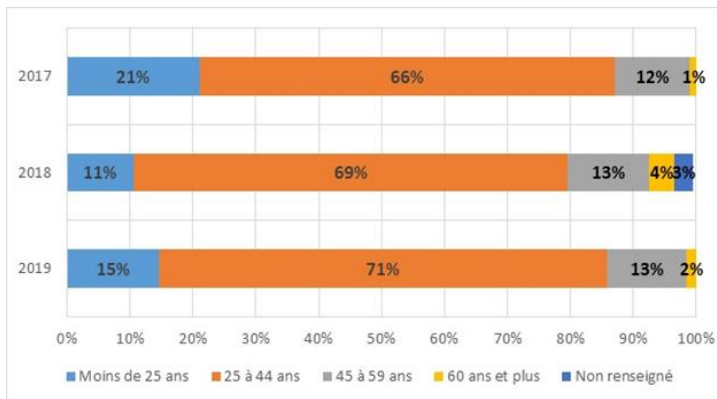
Source : Rapports d'activité de 2016 à 2019 de SOS Femmes, Habitat Solidarité, Bon Pasteur

En 2019, **60 ménages seuls avec enfant (s) et 32 ménages seules** ont été hébergées sur le dispositif hôtelier.

La part des femmes seules avec enfant(s) reste stable par rapport à 2018 (67 %) Comme en 2018, celle-ci est plus importante que sur le dispositif hôtelier (67 % contre 60 % pour l'hôtel).

### Tranche d'âge des ménages hébergés sur le dispositif hôtelier en 2017 et 2019

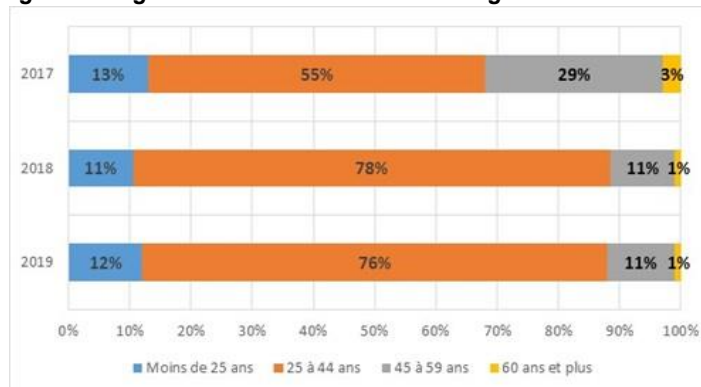
- Comme en 2018, les 25 à 44 ans restent très nettement majoritaires avec plus de 70 % des femmes (71 % contre 69 % en 2015).
- La part des jeunes femmes de moins de 25 ans augmente de manière significative par rapport à 2018 (+ 4 points de %) mais est inférieure à celle de 2017. Par rapport à 2018, le nombre de femmes de moins de 25 ans passe de 21 à 28.
- Les 60 ans et plus sont moins nombreuses qu'en 2018 : 8 en 2018 contre seulement 3 en 2019.



Source : Rapports d'activité 2017 à 2019 de SOS Femmes, Habitat Solidarité, Bon Pasteur

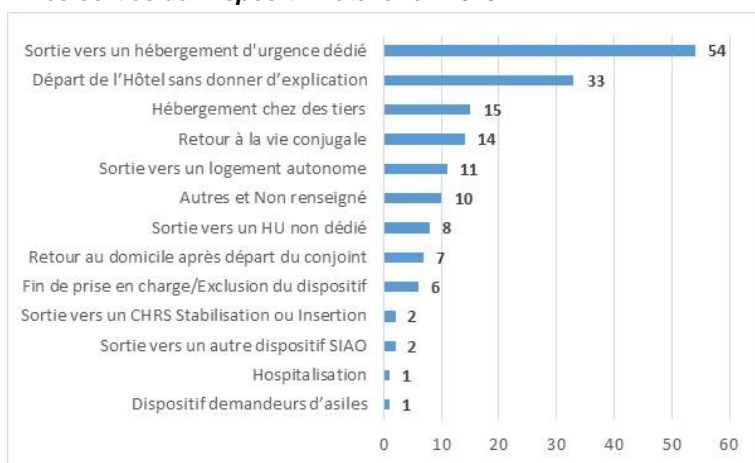
### Tranche d'âge des ménages hébergés au sein des structures d'urgence en 2017 et 2019

- Les femmes de 25 à 44 ans hébergées sur une structure dédiée restent nettement majoritaires en 2019. Leur part reste stable par rapport à 2018 avec plus de ¾ des femmes.
- Les femmes de 25 ans ne représentent que 12 % des publics hébergés (stable par rapport à 2017 et 2018)
- La part des 45 ans ne représente que 12 % des publics hébergés (stable par rapport à 2017 et 2018).



Source : Rapports d'activité 2017 à 2019 de SOS Femmes, Habitat Solidarité, Bon Pasteur

### Les sorties du Dispositif Hôtelier en 2019



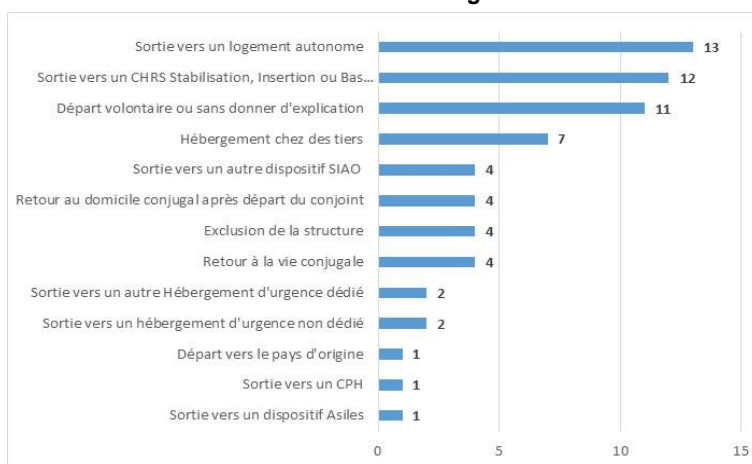
Source : Rapports d'activité 2019 de SOS Femmes, Habitat Solidarité, Bon Pasteur

- La sortie vers un hébergement d'urgence (structure d'urgence dédiée) est le premier motif de sortie de l'Hôtel : 33 % des sorties en 2019 (contre 29 % en 2018)
- Les sorties vers un logement autonome et les retours au domicile conjugal après départ du conjoint sont en augmentation par rapport à 2018 et 2017 (18 sorties contre 14 en 2018 et 2017).
- Le nombre de départ sans donner d'explication reste très élevé (33 sorties soit 20 %).
- 14 femmes sont retournées à la vie conjugale (contre 27 en 2018 et 14 en 2017) soit 9 % des sorties.

### Sur les 66 sorties de structures d'urgence :

- 24% sont sorties vers un dispositif d'insertion SIAO (16 sorties) contre 38 % en 2018.
- 20 % sont « sorties vers un logement autonome » (13 sorties) contre 18 % en 2017.
- 17 % sont sorties « sans donner d'explication »

### Les sorties de structures d'urgence dédiées en 2019

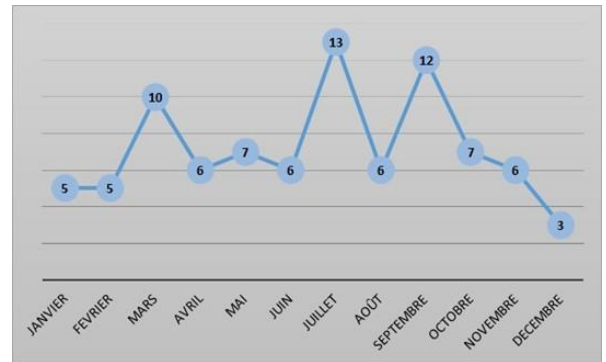


Source : Rapports d'activité 2019 de SOS Femmes, Habitat Solidarité, Bon Pasteur

# L' HÉBERGEMENT D' INSERTION ET LE LOGEMENT ACCOMPAGNÉ

En 2019, 86 demandes auprès du SIAO (contre 94 en 2018, 77 en 2017 et 94 en 2016) de femmes identifiées comme victimes de violences.

Cela représente 6,5 % des demandes faites aux SIAO en 2018.



Source : SIAO49 (tableau de suivi Excel), 2019

## TYPOLOGIE DES MÉNAGES DEMANDEURS EN 2019

### Composition familiale des ménages demandeurs



Source : SIAO49 (tableau de suivi Excel), 2019

### Tranche d'âge des ménages



Source : SIAO49 (tableau de suivi Excel), 2019

- Comme en 2018, les femmes seules sont majoritaires dans les demandes auprès du SIAO : 52% (contre 55 % en 2018)
- 75 enfants pour l'ensemble des femmes seule avec enfant(s) soit 1,8 enfants par femmes.

- La majorité des femmes demandeuses ont entre 25 et 44 ans avec 56 % des demandeuses (contre 52 % en 2018 et 73% en 2017).
- Le nombre de femmes de moins de 25 ans diminue après avoir augmenté en 2018 : 12 demandes en 2019 contre 17 demandes en 2018 et 5 demandes en 2017.

### Nationalité des ménages



Source : SIAO49 (tableau de suivi Excel), 2019

### Arrondissement de résidence des ménages



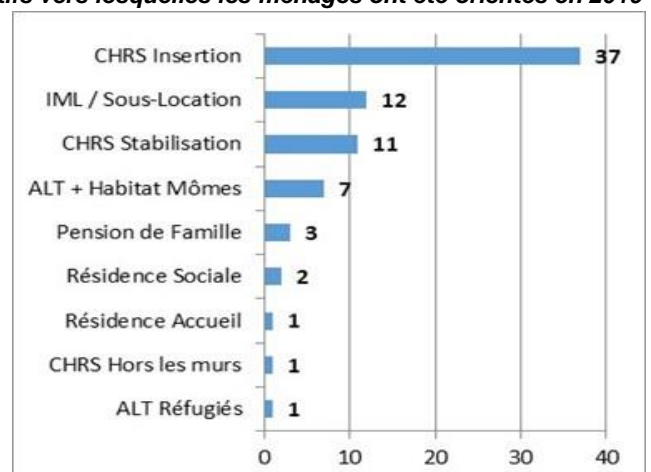
Source : SIAO49 (tableau de suivi Excel), 2019

- 68 % des femmes victimes de violences, ayant effectué une demande d'hébergement / logement accompagné auprès du SIAO sont françaises (48 % en 2018, 55 % en 2017 et 62% en 2016). On voit que la part des femmes d'une nationalité Hors-UE a fortement diminué après avoir augmenté pendant plusieurs années.

- 59 % des demandes proviennent de l'arrondissement d'Angers (contre 60 % en 2018 et 55 % en 2017)
- Le part de demandes de l'arrondissement de Cholet reste stable depuis 2017
- La part des demandes de l'arrondissement de Saumur est en augmentation par rapport à 2018 (+ 4 demandes)

## ORIENTATION DES DEMANDES

### Répartition des dispositifs vers lesquelles les ménages ont été orientés en 2019



Source : SIAO49 (tableau de suivi Excel), 2019

➤ Comme en 2016, 2017 et 2018 le CHRS Insertion est le premier dispositif vers lequel les demandeuses sont orientées avec près de 50 % des orientations (40 % en 2016, 45 % en 2017 et 60 % en 2018).

➤ On note l'augmentation de l'IML Sous-Location (+ 6 orientations).

➤ Pour le CHRS Stabilisation, le nombre d'orientations ou d'admissions en directes a baissé par rapport à 2018 (-4 orientations).

➤ L'ALT et la Pension de Famille reste stable par rapport à 2018.

## LES ENTREES ET LES SORTIES DE DISPOSITIFS EN 2019

### Les entrées selon le dispositif et l'arrondissement en 2019

	Angers	Cholet	Saumur	Ensemble
CHRS Insertion	8	8	2	18
CHRS Stabilisation	1	2	4	7
IML / Sous-Location	3	0	2	5
Habitat Mômes	2	1	1	4
Pension de Famille	1	1	0	2
Résidence Sociale	2	0	0	2
Ensemble	17	12	9	38

Source : SIAO49 (tableau de suivi Excel), 2019

- Bon Pasteur, Habitat Solidarité et Aide Accueil sont les trois plus importantes structures en matière d'entrée (15 entrées pour Bon Pasteur : 5 à Béthanie et 10 au foyer Pelletier, 5 entrées à Habitat Solidarité et 5 entrées à Aide Accueil).
- Le nombre d'entrées dans les dispositifs n'étant pas du CHRS continue d'augmenter en 2019 (13 entrées en 2019 contre 9 en 2018)

38 ménages ont intégré un dispositif en 2019 soit 61 personnes (47 entrées en 2018, 52 en 2017 et 33 en 2016).

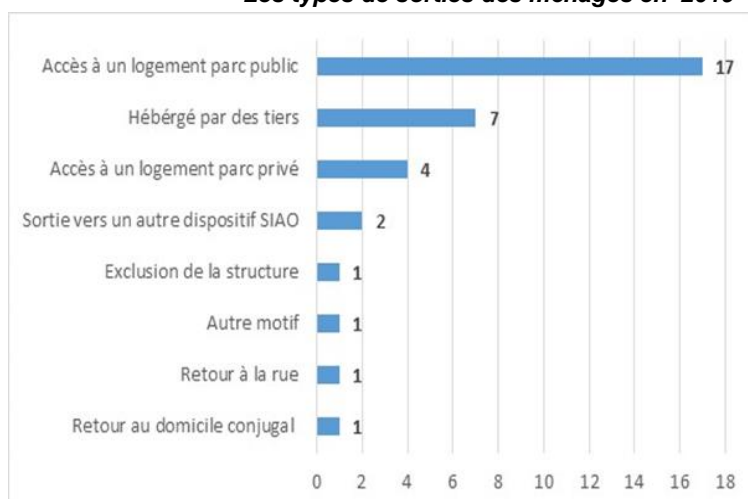
- 45 % sont entrés sur l'arrondissement d'Angers, 32 % sur celui de Cholet et 24 % sur celui de Saumur.
- Le CHRS Insertion et Stabilisation représentent une part très importante des entrées : 66 % (contre 80 % en 2018 et 63 % en 2017).

➤ **34 femmes victimes de violences conjugales** ayant intégré un hébergement d'insertion ou un logement accompagné **sont sorties de ce dispositif en 2019** (51 en 2018 et 39 en 2017). Cela représente 59 personnes.

➤ **62 % de ces femmes** (21 sur 34) **sont sorties vers un logement autonome** (63 % en 2018 et 44 % en 2017), dont une très grande majorité vers du parc public (17). En volume, cela représente 11 sorties de moins qu'en 2018 vers du logement autonome.

➤ **6 %** (2 sur 34) **sont sorties vers un autre dispositif SIAO** (10 % en 2018 et 18 % en 2017).

### Les types de sorties des ménages en 2019



Source : SIAO49 (tableau de suivi Excel), 2019

**SIAO49**

**Service Intégré d'Accueil et d'Orientation  
du Maine-et-Loire**

57 rue du Maréchal Juin 49000 Angers

02.41.47.79.11

[accueil@siao49.fr](mailto:accueil@siao49.fr)

[www.siao49.fr](http://www.siao49.fr)



Contact et réalisation : Paul Coutens

Chargé de mission de l'Observatoire Social

02.41.47.79.11

[observatoire@siao49.fr](mailto:observatoire@siao49.fr)

