

L'HEBERGEMENT D'URGENCE

En 2018, **184 femmes et 197 enfants** ont été hébergés sur le **Dispositif Hôtelier** (128 femmes et 159 enfants en 2016)

Dont 176 femmes et 190 enfants entré-e-s sur le dispositif en 2017

Les **structures d'hébergement d'urgence** ayant des places spécifiquement dédiées aux femmes de victimes de violences conjugales ont hébergé **76 femmes et 101 enfants** (94 femmes, 3 homme et 111 enfants en 2017).

Dont 58 femmes entrées en 2018 (82 ménages en 2017)

On peut estimer le nombre de ménages hébergés en Urgence dans le cadre du protocole pour l'hébergement d'urgence des femmes victimes de violences conjugales à **207 femmes** (174 ménages en 2017)

Tableau synthétique des ménages hébergés sur des dispositifs d'urgence dédiés aux femmes victimes de violences conjugales en 2016, 2017 et 2018

- **Augmentation** du nombre de personnes accueillies sur le **dispositif Hôtelier** par rapport à 2017 (+ 56 femmes).
- **Diminution** du nombre de ménages accueilli pour l'ensemble des **structures dédiées** (-21 au total).

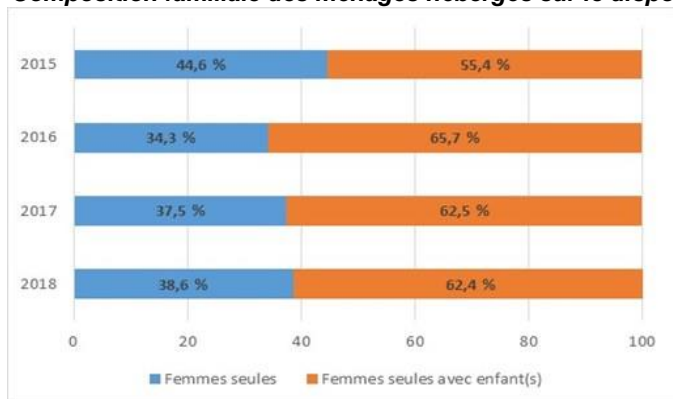
	Dispositif Hôtelier			SOS Femmes			Foyer Pelletier			Foyer Béthanie			Habitat Solidarité		
	2018	2017	2016	2018	2017	2016	2018	2017	2016	2018	2017	2016	2018	2017	2016
Nombre de femmes hébergées	184	128	134	29	33	27	11	21	16	11	18	-	25	25	23
Nombre d'enfants hébergés	197	159	152	37	35	38	19	24	12	10	19	-	34	33	34
Durée moyenne de séjour (nuit)	22	12	9	136	80	75	75	23	56	126	68	-	55	73	74
Nombre de nuitées (personnes)	7979	3337	2600	5466	5701	-	2262	-	-	2350	2312	-	3737	3490	-

Source : SISIAO 115 (pour les nuitées), Rapports d'activité 2016 à 2018 de SOS Femmes, Habitat Solidarité, Bon Pasteur

➤ Augmentation des durées de séjour pour le dispositif hôtelier (+10 nuits) et pour l'ensemble des structures dédiées (hormis Habitat Solidarité)

➤ Environ **21800 nuitées** (adultes et enfants comptabilisés) en 2018, dans les différents **dispositifs dédiés** (15800 en 2017).

Composition familiale des ménages hébergés sur le dispositif hôtelier de 2015 à 2018

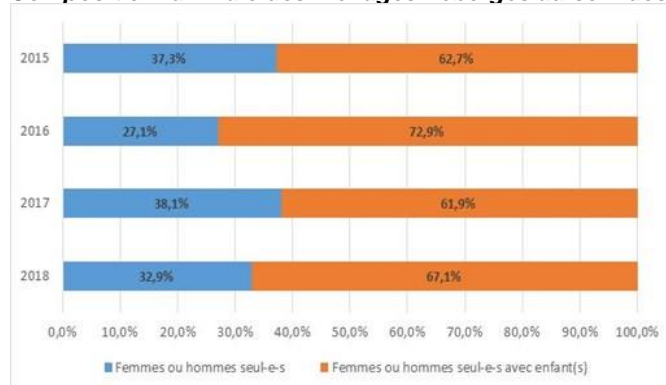


Source : Rapports d'activité de 2015 à 2018 de SOS Femmes, Habitat Solidarité, Bon Pasteur

En 2018, **113 femmes seules avec enfant(s) et 71 femmes seules** ont été hébergées sur le dispositif hôtelier.

Sur le dispositif hôtelier, la répartition entre les femmes seules et celles avec enfant(s) est stable par rapport à 2017 (38 % de femmes seules et 62 % de femmes seules avec enfant(s)). On note également que depuis 2015, les femmes seules avec enfant(s) sont majoritaires.

Composition familiale des ménages hébergés au sein des structures d'urgence de 2015 à 2018



Source : Rapports d'activité de 2015 à 2018 de SOS Femmes, Habitat Solidarité, Bon Pasteur

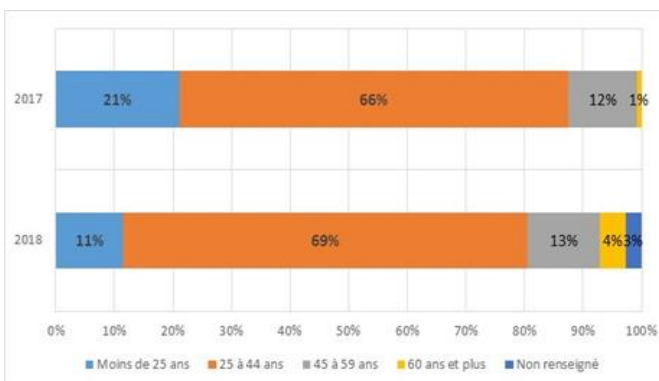
En 2018, **51 ménages seuls avec enfant (s) et 25 ménages seules** ont été hébergées sur le dispositif hôtelier.

La part des femmes seules avec enfant(s) augmente par rapport à 2017 (+5 points de %).

Comme en 2015 et 2016 (ce n'était pas le cas en 2017), la part des femmes seules avec enfant(s) en 2018 est plus importante que sur le dispositif hôtelier (67 % contre 62 % pour l'hôtel).

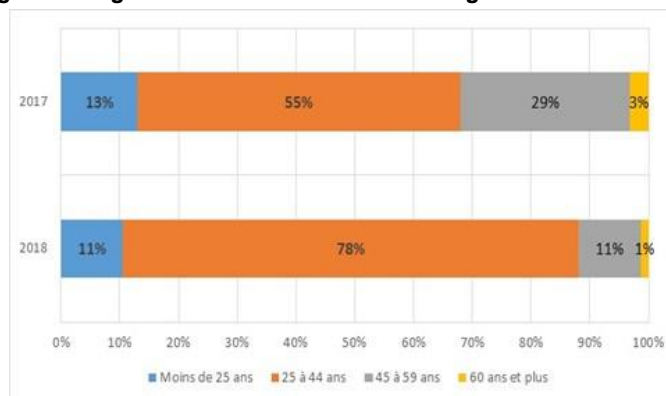
Tranche d'âge des ménages hébergés sur le dispositif hôtelier en 2017 et 2018

- Les femmes de 25 à 44 ans hébergées sur le dispositif hôtelier restent nettement majoritaires en 2018. Elles représentent 2/3 des femmes hébergées.
- La part des femmes de 25 ans hébergé diminue fortement par rapport à 2017 (-10 points de %).
- On peut noter une nette augmentation des femmes de plus de 60 ans en 2018. En effet 8 femmes ont été hébergées à l'hôtel contre 1 seule en 2017.



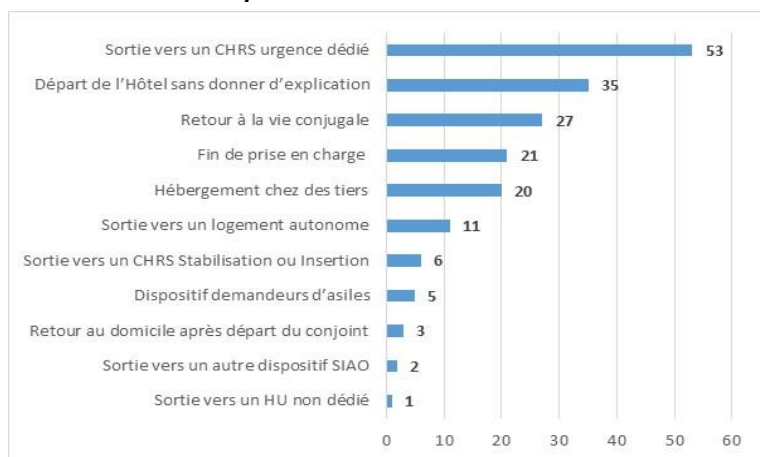
Tranche d'âge des ménages hébergés au sein des structures d'urgence en 2017 et 2018

- Comme en 2017, en 2018 les 25 à 44 ans sont majoritaires (78 % contre 55 % en 2017).
- La part des jeunes de moins de 25 ans diminue légèrement par rapport à 2017: 11 % des ménages contre 13 % en 2017.
- La part des 45 à 59 ans a fortement baissé par rapport à 2017 (passage de 29 % à 9 % cette année).



Source : Rapports d'activité 2017 et 2018 de SOS Femmes, Habitat Solidarité, Bon Pasteur

Les sorties du Dispositif Hôtelier en 2018



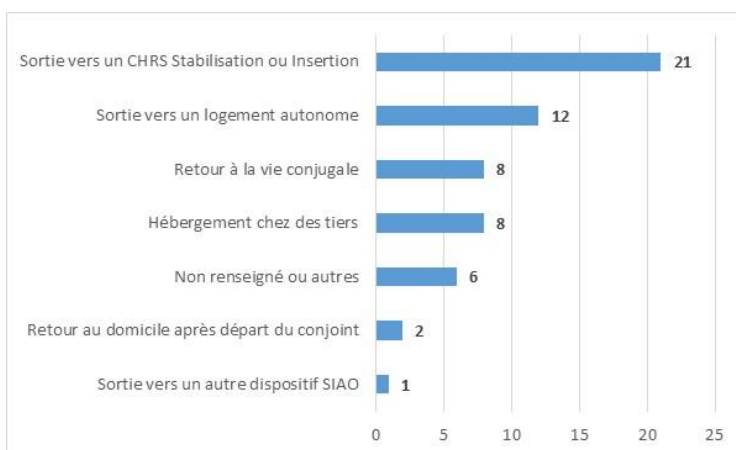
Source : Rapports d'activité 2018 de SOS Femmes, Habitat Solidarité, Bon Pasteur

- La sortie vers un hébergement d'urgence (structure d'urgence dédiée) est le premier motif de sortie de l'Hôtel : 29 % des sorties.
- Les sorties vers un logement autonome et les retours au domicile conjugal après départ du conjoint reste stable par rapport à 2017 (14 sorties).
- Le nombre de départ sans donner d'explication a fortement augmenté par rapport à 2017 (+20 sorties et plus 7 points de %).
- 27 femmes sont retournées à la vie conjugale (contre 14 en 2017) soit 15 % des sorties.
- L'hébergement chez des tiers diminue par rapport à 2017 (-6 sorties et - 9 points de %).

Sur les 58 sorties de structures d'urgence :

- 38 % sont sorties vers un dispositif d'insertion SIAO (22 sorties) contre 36 % en 2017.
- 21 % sont « sorties vers un logement autonome » (12 sorties) contre 18 % en 2017.
- 14 % sont « sorties vers un hébergement chez des tiers » (8 sorties) contre 16 % en 2017.
- 14 % sont « retournée à la vie conjugale » (8 sorties contre 13 % en 2017).

Les sorties de structures d'urgence dédiées en 2018

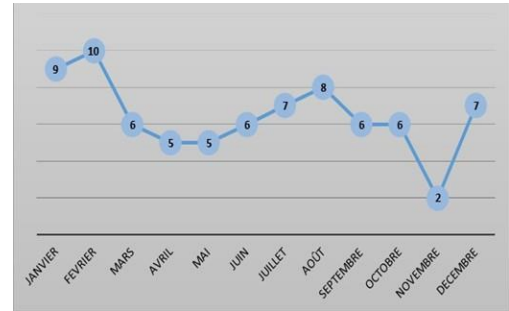


Source : Rapports d'activité 2018 de SOS Femmes, Habitat Solidarité, Bon Pasteur

L' HÉBERGEMENT D' INSERTION ET LE LOGEMENT ACCOMPAGNÉ

En 2018, 94 demandes auprès du SIAO (contre 77 en 2017 et 94 en 2016) de femmes identifiées comme victimes de violences.

Cela représente 7 % des demandes faites aux SIAO en 2018.



49 (tableau de suivi Excel), 2018

TYPLOGIE DES MÉNAGES DEMANDEURS EN 2018

Composition familiale des ménages demandeurs



Source : SIAO49 (tableau de suivi Excel), 2018

- A la différence de 2016 et 2017, les femmes seules sont majoritaires dans les demandes auprès du SIAO : 55 % (contre 45 % en 2017 et 36 % en 2016).
- 91 enfants pour l'ensemble des femmes seule avec enfant(s) soit 2,2 enfants par femmes.

Tranche d'âge des ménages



Source : SIAO49 (tableau de suivi Excel). 2018

- La majorité des femmes demandeuses ont entre 25 et 44 ans mais leur part diminue fortement (52 % 73% contre 66 % en 2016).
- Le nombre de femmes de moins de 25 ans ayant effectué augmente de manière importante : 17 demandes contre 5 demandes en 2017 (passage de 6 à 18 %).

Nationalité des ménages



Source : SIAO49 (tableau de suivi Excel), 2018

- 48 % des femmes victimes de violences, ayant effectué une demande d'hébergement / logement accompagné auprès du SIAO sont françaises 55 % en 2017 et 62% en 2016). On voit que la part des femmes d'une nationalité Hors-UE a fortement augmenté depuis 2016 (+11 points de %).

Arrondissement de résidence des ménages



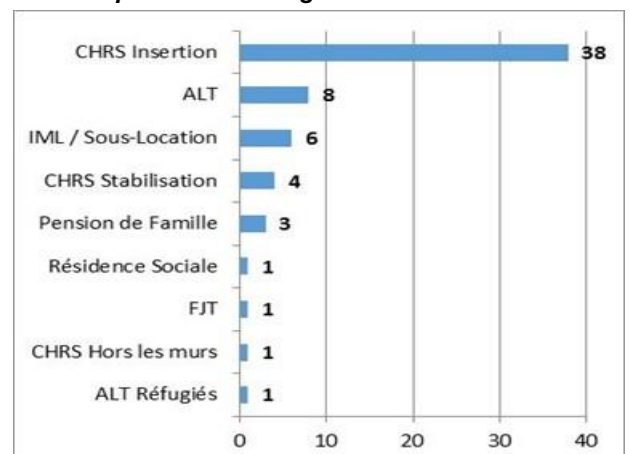
Source : SIAO49 (tableau de suivi Excel), 2018

- 60 % des demandes proviennent de l'arrondissement d'Angers (contre 55 % en 2017)
- Le part de demandes de l'arrondissement de Cholet reste stable par rapport à 2017.
- La part des demandes de l'arrondissement de Saumur et d'autres départements diminue par rapport à 2017.

ORIENTATION DES DEMANDES

Répartition des dispositifs vers lesquelles les ménages ont été orientés en 2018

- Comme en 2016 et 2017, le CHRS Insertion est le premier dispositif vers lesquelles les demandeuses sont orientées, avec un poids dans les orientations qui continue d'augmenter (40 % en 2016, 45 % en 2017 et 60 % en 2018).
- On note la baisse de l'IML Sous-Location (- 8 orientations) et la légère baisse de l'ALT (-1) et de la Pension de Famille (-2).
- Pour Le CHRS Stabilisation, le nombre d'entrée apparaît comme faible (4 entrées comme en 2016 et 2017) mais il semble important de rappeler que 11 entrées se sont faites en directes sur ce dispositif.



Source : SIAO49 (tableau de suivi Excel), 2018

LES ENTREES ET LES SORTIES DE DISPOSITIFS EN 2018

Les entrées selon le dispositif et l'arrondissement en 2018

	Angers	Cholet	Saumur	Ensemble
CHRS Insertion	20	5	0	25
CHRS Stabilisation	9	1	3	13
Pension de famille	1	1	1	3
ALT	2	0	1	3
IML / Sous-Location	2	0	0	2
CHRS Hors les murs	0	1	0	1
Ensemble	34	8	5	47

Source : SIAO49 (tableau de suivi Excel), 2018

- Comme en 2017, Bon Pasteur et SOS Femmes sont les deux plus importantes structures en matière d'entrée (17 entrées pour SOS Femmes et 13 entrées pour le Bon Pasteur). Cependant, on peut noter la présence de 11 structures différentes dans les entrées de femmes victimes de violences en 2018 (10 en 2017).

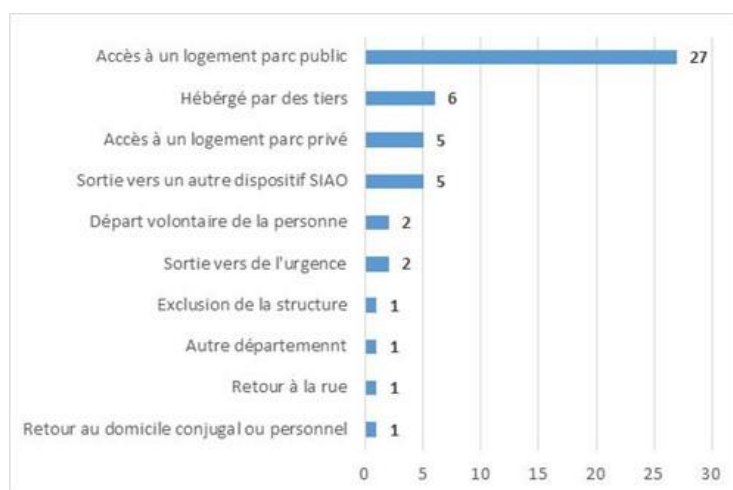
51 ménages sont sortis d'un hébergement d'insertion ou d'un logement accompagné en 2018 (39 en 2017)

- 63 % de ces femmes (32 sur 51) sont sorties vers un logement autonome parc public ou privé (44 % en 2017).
- 10 % (5 sur 51) sont sorties vers un autre dispositif SIAO (18 % en 2017).
- La durée médiane de séjour est de 257 jours (soit plus de 8 mois) pour les ménages sortis en 2018 (contre 172 en 2017 et 130 en 2016).

47 ménages ont intégré un dispositif en 2017 soit 96 personnes (52 entrées en 2017 et 33 en 2016).

- 72 % sont entrés sur l'arrondissement d'Angers, 17 % sur celui de Cholet et 11 % sur celui de Saumur.
- Le CHRS Insertion et Stabilisation représentent une part très importante des entrées : 80 % (63 % en 2017).

Les types de sorties des ménages en 2018



Source : SIAO49 (tableau de suivi Excel), 2018

SIAO49

Service Intégré d'Accueil et d'Orientation du Maine-et-Loire

57 rue du Maréchal Juin 49000 Angers
02.41.47.79.11
accueil@siao49.fr
www.siao49.fr



Contact et réalisation : Paul Coutens

Chargé de mission de l'Observatoire Social
02.41.47.79.11

observatoire@siao49.fr

