

L'HEBERGEMENT D'URGENCE

En 2017, **128 femmes et 159 enfants** ont été hébergés sur le **Dispositif Hôtelier** (134 femmes et 152 enfants en 2016)

Dont 126 femmes et 157 enfants entré-e-s sur le dispositif en 2017

Les **structures d'hébergement d'urgence** ayant des places spécifiquement dédiées aux femmes de victimes de violences conjugales ont hébergé **94 femmes, 3 hommes et 111 enfants** (69 femmes, 1 homme et 88 enfants en 2016).¹

Dont 79 femmes et 3 hommes entré-e-s dans les structures en 2017

On peut estimer le nombre de ménages hébergés en Urgence dans le cadre du protocole pour l'hébergement d'urgence des femmes victimes de violences conjugales à **171 femmes et 3 hommes**.

- **Stabilité** du nombre de personnes accueillies sur le **dispositif Hôtelier** par rapport à 2016 (-6 femmes)
- **Augmentation** du nombre de ménages accueilli pour l'ensemble des **structures dédiées** (+27 au total)
- En 2017, des durées moyennes de séjour proches entre les différentes structures d'hébergement : de 2 à 3 mois (hormis pour le Foyer Pelletier)

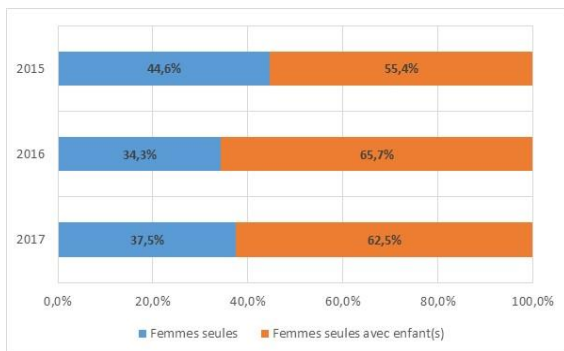
Tableau synthétique des ménages hébergés sur des dispositifs d'urgence dédiés aux femmes victimes de violences conjugales en 2016 et 2017

	Dispositif Hôtelier		SOS Femmes		Foyer Pelletier		Foyer Béthanie		Habitat et Solidarité	
	2017	2016	2017	2016	2017	2016	2017	2016	2017	2016
Nb de ménages hébergés	128	134	33	27	21	16	18	4	25	23
Nb d'enfants hébergés	159	152	35	38	24	12	19	4	33	34
Durée moyenne de séjour (en nuit)	12	9	80	75	23	56	68	-	73	73,5
Nombre de nuitées (en personnes)	3337	2600 (env)	5701	-	1008	-	2312	-	3490	-
Taux d'occupation (en %)	-	-	89%	101%	-	-	99,50%	-	82%	84%

Source : Rapports d'activité 2017 de SOS Femmes, Habitat Solidarité, Bon Pasteur

- Environ **15800 nuitées** (adultes et enfants comptabilisés) en 2017, dans les différents **dispositifs dédiés aux femmes victimes de violences conjugales**

Composition familiale des ménages hébergés sur le dispositif hôtelier de 2015 à 2017

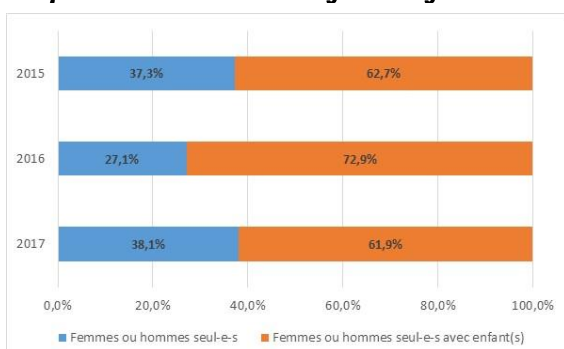


En 2017, **80 femmes seules avec enfant(s) et 48 femmes seules** ont été hébergées sur le **dispositif hôtelier**.

La part des femmes seules avec enfant(s) ayant été hébergées sur le **dispositif hôtelier** diminue en 2017 (-3 points de %) après avoir fortement augmenté en 2016 (+10 % de %). Les **femmes seules avec enfants** restent néanmoins **nettement majoritaires** dans les publics hébergés sur l'Hôtel en 2017 : **62,5%**.

Source : Rapports d'activité 2017 de SOS Femmes, Habitat Solidarité, Bon Pasteur

Composition familiale des ménages hébergés au sein des structures d'urgence de 2015 à 2017



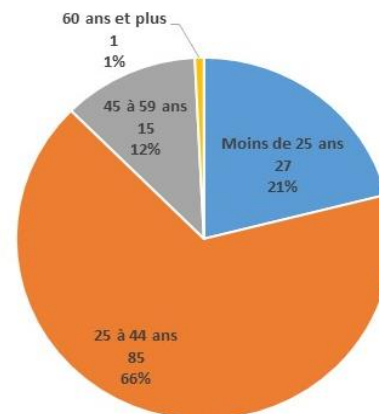
En 2017, **60 ménages seuls avec enfant (s) et 37 ménages seules** ont été hébergées sur le **dispositif hôtelier**.

En 2017, la répartition entre les ménages seules et les ménages avec enfant-s hébergés au sein des structures dédiées est quasiment identique à celle du dispositif hôtelier. La **part des ménages seuls a fortement augmenté** entre 2016 et 2017 (+11 points de %) pour revenir à son niveau de 2015. **Cependant, les ménages seuls avec enfants** restent **nettement majoritaires (62 %)**.

Source : Rapports d'activité 2017 de SOS Femmes, Habitat Solidarité, Bon Pasteur

Tranche d'âge des ménages hébergés sur le dispositif hôtelier en 2017

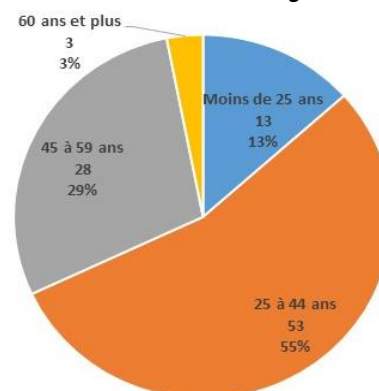
- En 2017, 2/3 des femmes hébergées sur le dispositif hôtelier en 2017 ont entre 25 et 44 ans
- La part des femmes de moins de 25 ans est également importante (21 %). Cela représente 27 femmes
- Les plus de 60 ans sont très peu nombreux dans les dispositifs d'urgence dédiés aux femmes victimes de violences conjugales (1 ménage sur l'Hôtel et 3 au sein d'une structure dédiée – voir diagramme ci-dessous)



Source : Rapports d'activité 2017 de SOS Femmes, Habitat Solidarité, Bon Pasteur

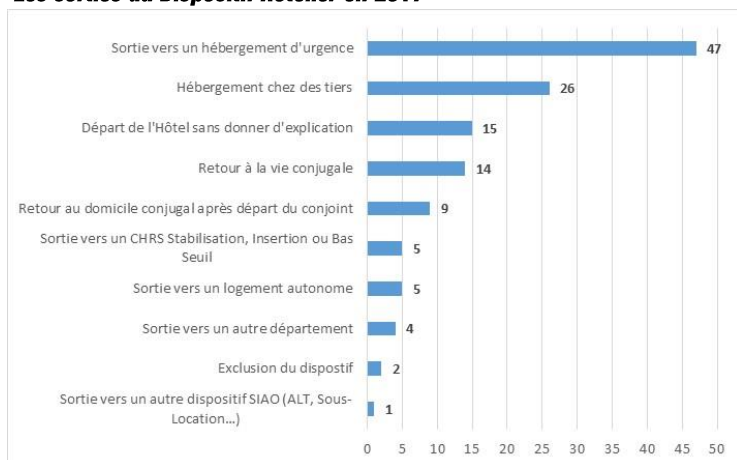
Tranche d'âge des ménages hébergés au sein des structures d'urgence en 2017

- En 2017, comme pour le dispositif hôtelier, les 25 à 44 ans sont majoritaires (55%). Cependant, elles sont proportionnellement moins nombreuses que sur l'Hôtel (-11 points de %).
- Par contre, à la différence de l'Hôtel, les 45 à 59 ans occupent une place significative dans les personnes hébergées sur des structures d'urgence dédiées : 29 % contre 12 % pour l'Hôtel.
- Pour les moins de 25 ans, on observe le contraire : 13 % des ménages hébergés en structure dédiée contre 21 % pour l'Hôtel.



Source : Rapports d'activité 2017 de SOS Femmes, Habitat Solidarité, Bon Pasteur

Les sorties du Dispositif Hôtelier en 2017



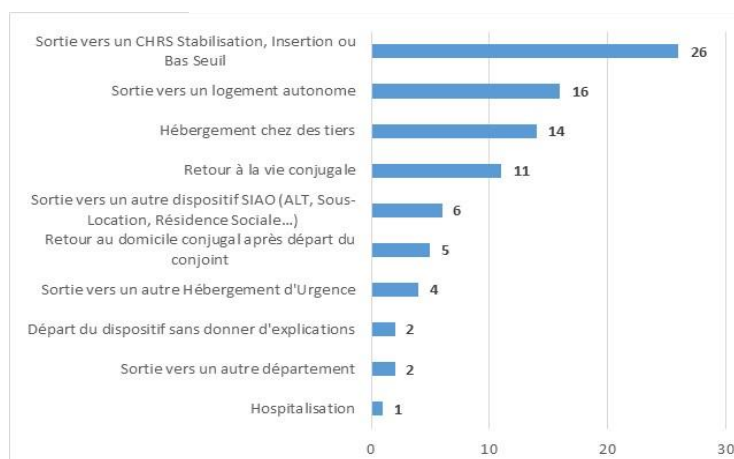
Source : Rapports d'activité 2017 de SOS Femmes, Habitat Solidarité, Bon Pasteur

- La sortie vers un hébergement d'urgence (structure d'urgence dédiée) est le premier motif de sortie de l'Hôtel : 37 % des sorties
- Le motif « retour au domicile conjugal après départ du conjoint » a fortement augmenté par rapport à 2016 : passage de 3 à 9
- Les sorties vers un logement autonome ont légèrement baissé par rapport à 2016 avec 5 sorties (7 en 2016).
- 5 passages directs de l'Hôtel vers du CHRS Stabilisation, Insertion ou Bas-Seuil et 1 vers un autre dispositif SIAO
- Les « exclusions du dispositif » ont fortement diminué par rapport à 2016 : 14 en 2016 et 2 en 2017 (-8 points de %).
- 14 femmes sont retournées à la vie conjugale

Sur les 87 sorties de structures d'urgence :

- 37 % sont sorties vers un dispositif d'insertion SIAO (32 sorties)
- 18 % sont « sorties vers un logement autonome » (16 sorties)
- 16 % sont « sorties vers un hébergement chez des tiers »
- 13 % sont « retournées à la vie conjugale »
- 6 % sont « retournées au domicile après départ du conjoint »

Les sorties de structures d'urgence dédiées en 2017



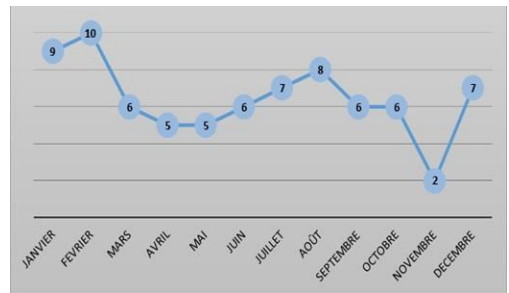
Source : Rapports d'activité 2017 de SOS Femmes, Habitat Solidarité, Bon Pasteur

L'HÉBERGEMENT D'INSERTION ET LE LOGEMENT ACCOMPAGNÉ

En 2017, 77 demandes auprès du SIAO (contre 94 en 2016) de femmes identifiées comme victimes de violences conjugales.

Cela représente 6 % des demandes faites aux SIAO.

Evolution mensuelle des demandes SIAO en 2017



Source : SIAO49 (tableau de suivi Excel), 2017

TYPLOGIE DES MÉNAGES DEMANDEURS EN 2017

Composition familiale des ménages demandeurs



Source : SIAO49 (tableau de suivi Excel), 2017

- Les femmes seules avec enfant(s) sont majoritaires mais leur part a diminué par rapport à 2016 (- 8pts de %)
- 93 enfants pour l'ensemble des femmes seule avec enfant(s) soit 2,2 enfants par femmes

Tranche d'âge des ménages demandeurs



Source : SIAO49 (tableau de suivi Excel), 2017

- La majorité des femmes demandeuses ont entre 25 et 44 ans (73% contre 66 % en 2016)
- Les moins de 25 ans sont peu nombreuses dans les demandes d'insertion (5 demandes)

Nationalité des ménages demandeurs



Source : SIAO49 (tableau de suivi Excel), 2017

- Les ménages de nationalité française sont majoritaires mais leur part a diminué par rapport à 2016 (55% en 2017 contre 62 % en 2016) pour revenir proche du niveau de 2015 (57 %)

Arrondissement de résidence des ménages demandeurs



Source : SIAO49 (tableau de suivi Excel), 2017

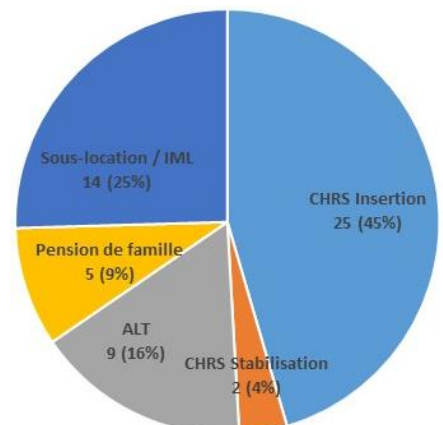
- 55 % des demandes proviennent de l'arrondissement d'Angers
- Le nombre de demandes des arrondissements de Cholet et Saumur est resté stable par rapport à 2016
- Le nombre de demandes provenant d'autres départements a fortement diminué par rapport à 2016

ORIENTATION DES DEMANDES

Répartition des dispositifs vers lesquelles les ménages ont été orientés en 2017

Comme en 2016, les 55 ménages ayant été orientés vers un dispositif SIAO en 2017 ont été orientés principalement vers :

- Le CHRS Insertion (45 % des orientations contre 40% en 2015)
- La Sous-Location et l'IML (25% des orientations contre 27% en 2015)
- Le CHRS Stabilisation ne compte que deux entrées mais il est important de souligner que 8 entrées se sont faites en directe.
- L'ALT augmente par rapport à 2016 (+ 4 entrées et + 8 points de %).



Source : SIAO49 (tableau de suivi Excel), 2017

LES ENTREES ET LES SORTIES DE DISPOSITIFS EN 2017

Les entrées selon le dispositif et l'arrondissement en 2017

Dispositifs intégrés	Angers	Cholet	Saumur	Ensemble
ALT	4	1	3	8
CHRS Bas Seuil	1	-	-	1
CHRS Insertion	15	8	0	23
CHRS Stabilisation	8	1	1	10
IML/Sous location	7	0	0	7
Pension de Famille	3	0	0	3
Ensemble	38	10	4	52

Source : SIAO49 (tableau de suivi Excel), 2017

- Bon Pasteur et SOS Femmes sont les deux plus importantes structures en matière d'entrée (18 entrées pour Bon Pasteur et 17 entrées pour SOS Femmes). Cependant, on peut noter la présence de 10 structures différentes dans les entrées de femmes victimes de violences en 2017
- Le nombre d'entrées dans les dispositifs n'étant pas du CHRS a nettement augmenté en 2017 (+ 8 entrées).

52 ménages ont intégré un dispositif en 2017 soit 107 personnes (33 entrées en 2016)

- 73 % sont entrés sur l'arrondissement d'Angers, 19 % sur celui de Cholet et 8 % sur celui de Saumur
- Le CHRS Insertion et Stabilisation représentent une part importante des entrées : 63 %

Les types de sorties des ménages en 2017



Source : SIAO49 (tableau de suivi Excel), 2017

39 ménages sont sortis d'un hébergement d'insertion ou d'un logement accompagné en 2017

- 44 % de ces femmes (17 sur 39) sont sorties vers un logement autonome ou se sont maintenues dans le logement occupé.
- 18 % (7 sur 39) sont sorties vers un autre dispositif SIAO.
- La durée médiane de séjour est de 172 jours (soit près de 6 mois) pour les ménages sortis en 2017 (contre 130 en 2016).

SIAO49

Service Intégré d'Accueil et d'Orientation

du Maine-et-Loire

51 rue des Chaffauds
49000 Angers
02.41.47.79.11
accueil@siao49.fr
www.siao49.fr

Contact et réalisation : Paul Coutens

Chargé de mission de l'Observatoire Social

02.41.47.79.12

observatoire@siao49.fr