

SIAO 49

Réseau Hébergements & Logements Temporaires
Coordination - Orientation - Observatoire

Hébergements d'urgence, d'insertion et logements accompagnés

FOCUS TERRITORIAL - ARRONDISSEMENT DE SAUMUR ANNÉE 2017

L'offre d'hébergement et de logement

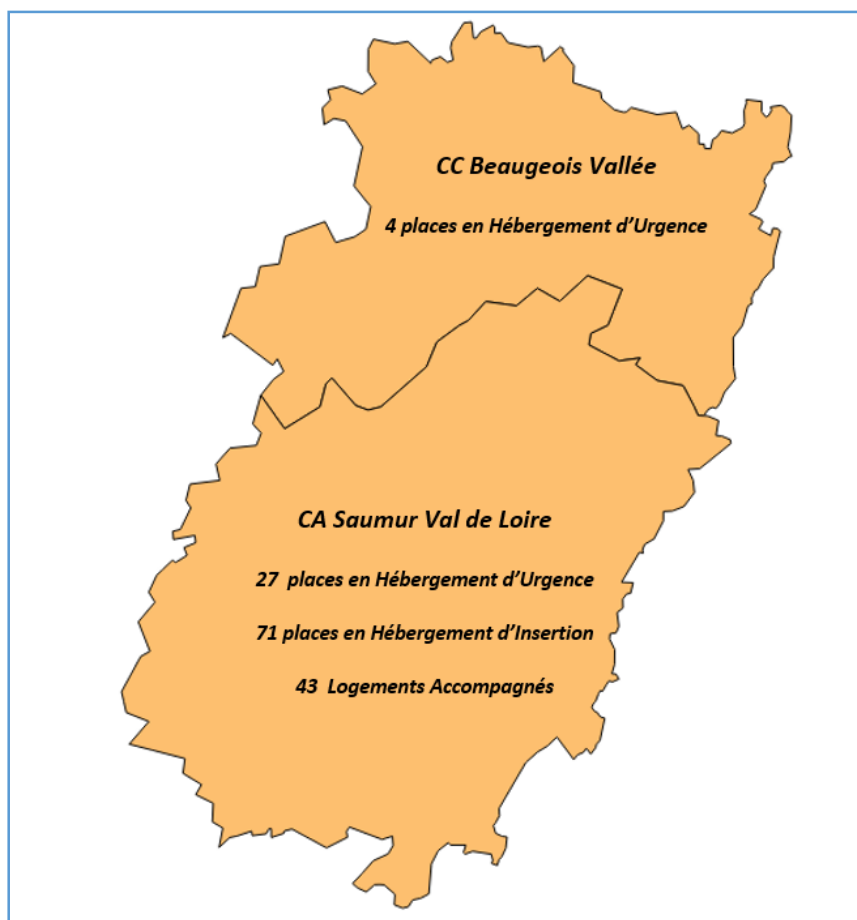
31 places en Hébergement d'Urgence soit **8,3 %** des places du département

71 places en Hébergement d'Insertion soit **16,9 %** des places du département

43 logements accompagnés soit **6,2 %** des logements adaptés du département

Pour **16,8 %** des habitants du département (d'après l'INSEE en 2015)

Carte de l'offre d'hébergement d'urgence, d'insertion et de logement accompagnés 2017 - Arrondissement de Saumur

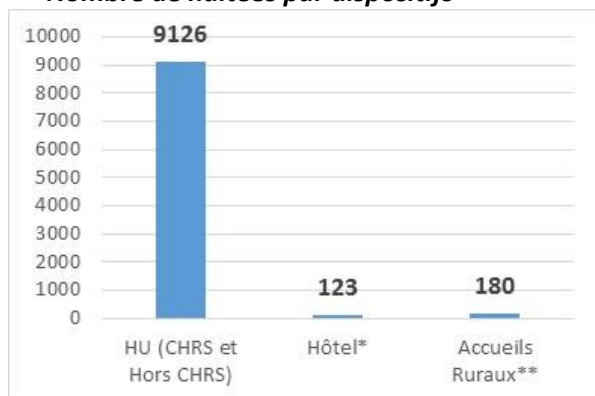


Source : SIAO 49 (Tableau Excel/ QGIS), 2017

L'Hébergement d'Urgence

LES NUITÉES D'URGENCE SUR L'ARRONDISSEMENT DE SAUMUR

Nombre de nuitées par dispositifs



Source : progdis, SIAO 115,2017

9 429 nuitées en Hébergement d'Urgence sur l'arrondissement de Saumur en 2017 soit **8,5 %** des nuitées d'urgence. Les places en HU (CHRS et Hors) représentent la très grande majorité des nuitées d'urgence.

Note : A la différence des autres dispositifs, les nuitées d'Hôtel sont comptabilisées selon la provenance de l'appel.

** : La comptabilisation des nuitées des Accueils ruraux est sous-estimée. On peut estimer le nombre de nuitées en Accueils ruraux à 6 à 7 fois le chiffre mentionné soit entre **1100 et 1250** nuitées.

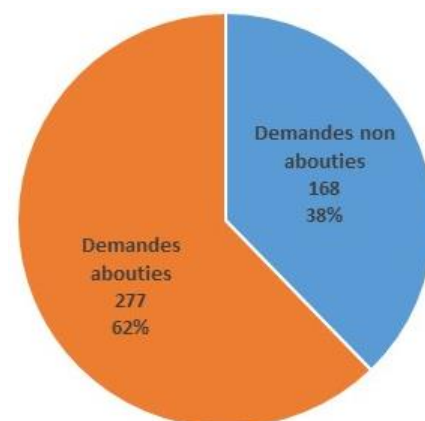
LES RÉPONSES APPORTÉES PAR LE 115 AUX DEMANDES D'HÉBERGEMENT D'URGENCE PROVENANT DE L'ARRONDISSEMENT DE SAUMUR

445 demandes d'hébergement d'urgence ont été formulées en 2017 sur l'Arrondissement de Saumur soit **1,5 %** des demandes du département.

Sur ces 445 demandes, 302 proviennent de la Ville de Saumur (67,9%).

168 demandes n'ont pas abouti à un hébergement soit **38 %**.

Le 115 a également reçu **13** demandes de prestations (écoute seule, renseignement, passage maraude...).



Source : progdis, SIAO 115,2017

Les motifs des demandes non abouties sur l'Arrondissement de Saumur

| Motif des demandes non abouties | Nombre | En % |
|--|------------|-------------|
| Absence de places disponibles | 39 | 23,2% |
| La personne ne s'est pas présentée | 30 | 17,9% |
| Refus de la structure d'accueillir la personne orientée | 24 | 14,3% |
| L'utilisateur n'a pas rappelé le 115 | 17 | 10,1% |
| Autres Motifs et Non renseigné | 16 | 9,5% |
| Personne a trouvé une autre solution | 15 | 8,9% |
| Refus de la proposition par l'utilisateur | 8 | 4,8% |
| Personne a raccroché | 6 | 3,6% |
| Refus du 115 lié au comportement de l'utilisateur (agressivité...) | 4 | 2,4% |
| Personne s'est maintenue dans l'hébergement où elle était | 4 | 2,4% |
| Absence de moyen de transport | 2 | 1,2% |
| Refus du 115 lié à la problématique du demandeur | 1 | 0,6% |
| Statut administratif de la personne | 1 | 0,6% |
| Personne ayant encore besoin de soins médicaux | 1 | 0,6% |
| Total | 168 | 100% |

Source : progdis, SIAO 115,2017

39 demandes non abouties pour absences de places soit **23,2 %** des demandes non abouties.

80 demandes non abouties pour des motifs usagers (ne s'est pas présentée, a trouvé une autre solution, refus de la proposition...) soit **49,4 %** des demandes non abouties.

24 demandes non abouties en raison d'un refus de la structure d'accueillir la personne orientée soit **14,3 %** des demandes non abouties.

Les demandes abouties selon la composition familiale du ménage

Pour les **personnes seules**, la part demandes ayant abouti à un hébergement est de **62,5 %**. La part des réponses positives est supérieure pour les hommes seuls (63,2 % contre 59,3 % pour les femmes seules).

Pour les **femmes seules avec enfant(s)**, la part des réponses ayant abouti est élevée : **77,3 %** (0 demandes non abouties pour absences de places)

Pour les **couples sans enfants** la part des réponses abouties est faible : **20%** (0 demandes non abouties pour absences de places)

| Composition du ménage | Nbre de demandes | Réponses Abouties | |
|--------------------------------|------------------|-------------------|--------------|
| | | en nombre | en % |
| Homme seul | 326 | 206 | 63,2% |
| Femme seule | 59 | 35 | 59,3% |
| Femme seule avec ses enfant(s) | 44 | 34 | 77,3% |
| Couple sans enfant | 10 | 2 | 20,0% |
| Homme seul avec ses enfant(s) | 4 | 0 | 0% |
| Mineur isolé non accompagné | 2 | 0 | 0% |
| Total | 445 | 277 | 62,2% |

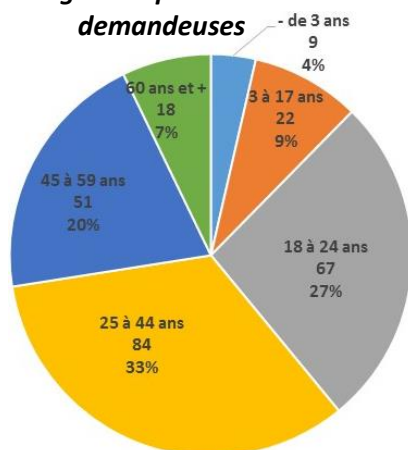
Source : progdis, SIAO 115, 2017

TYPLOGIE DES MÉNAGES DEMANDEURS SUR L'ARRONDISSEMENT DE SAUMUR

En 2017, **216 ménages** ont formulé une demande sur l'arrondissement de Saumur soit **251 personnes**

Soit une moyenne de 1,77 demandes effectuées auprès du 115 par personnes sur l'année

Âges des personnes demandeuses



Source : progdis, SIAO 115,2017

Les **25 à 44 ans** représentent **33 %** des personnes en demande (leur poids est inférieur aux arrondissements d'Angers et Cholet : respectivement 40 et 42 %).

La part des **mineurs et des jeunes majeurs** (- de 25 ans) se situe entre celle des deux autres arrondissements : **40 %** en cumulé contre 45 % sur Angers et 37 % sur Cholet).

Composition familiale des ménages demandeurs

| | | |
|-----------------------|------------|--------------|
| Homme seul | 165 | 76,4 % |
| Femme seule | 31 | 14,4 % |
| Famille monoparentale | 14 | 6,5 % |
| Couple sans enfant | 4 | 1,8 % |
| Mineur isolé | 2 | 0,9 % |
| Ensemble | 216 | 100 % |

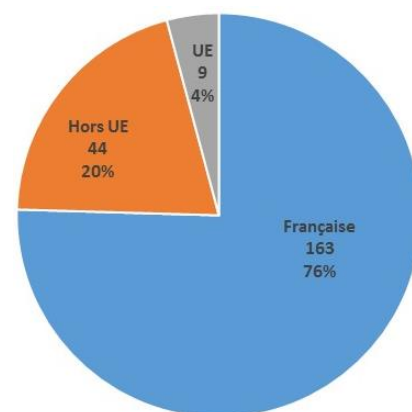
Source : progdis, SIAO 115,2017

L'arrondissement de Saumur est celui comptant le plus de personnes seules : **91,7 %** (dont une très majorité d'hommes seuls : plus de $\frac{3}{4}$ de l'ensemble des ménages).

Les **ménages avec enfant(s)** (uniquement des familles monoparentales) sont très peu représentés sur le Saumurois : **6,5 %** des ménages.

Enfin, 4 couples sans enfants ont effectué une demande auprès du 115 en 2017.

Nationalité des ménages demandeurs



Source : progdis, SIAO 115,2017

$\frac{3}{4}$ des chefs de ménage de l'arrondissement de Saumur sont **français**. Cette part est identique à celle de Cholet.

Zoom sur les primo-appelants :

40 % de ces ménages sont des **primo-appelants** (premier appel au 115 dans l'année) soit **90 ménages** et **108 personnes**, dont 62 hommes seuls, 18 femmes seules, 7 familles monoparentales, 2 couples sans enfants et 1 mineur isolé. 61 sont de nationalité française, 25 sont de nationalité d'un pays Hors UE et 4 de l'UE.

L'Hébergement et le Logement d'Insertion

173 demandes d'hébergement et de logement d'insertion proviennent de ménages résidant sur l'arrondissement de Saumur (représentant 228 personnes)

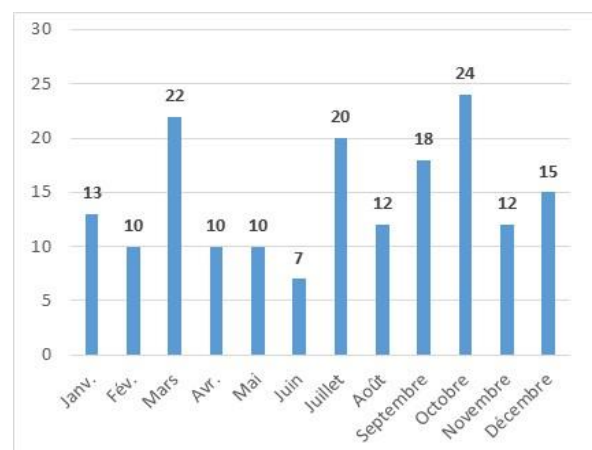
Soit **13,4 %** des demandes du département (13,9% en 2016)

Soit **14,4** demandes par mois en moyenne

Entre **7 et 24** demandes chaque mois

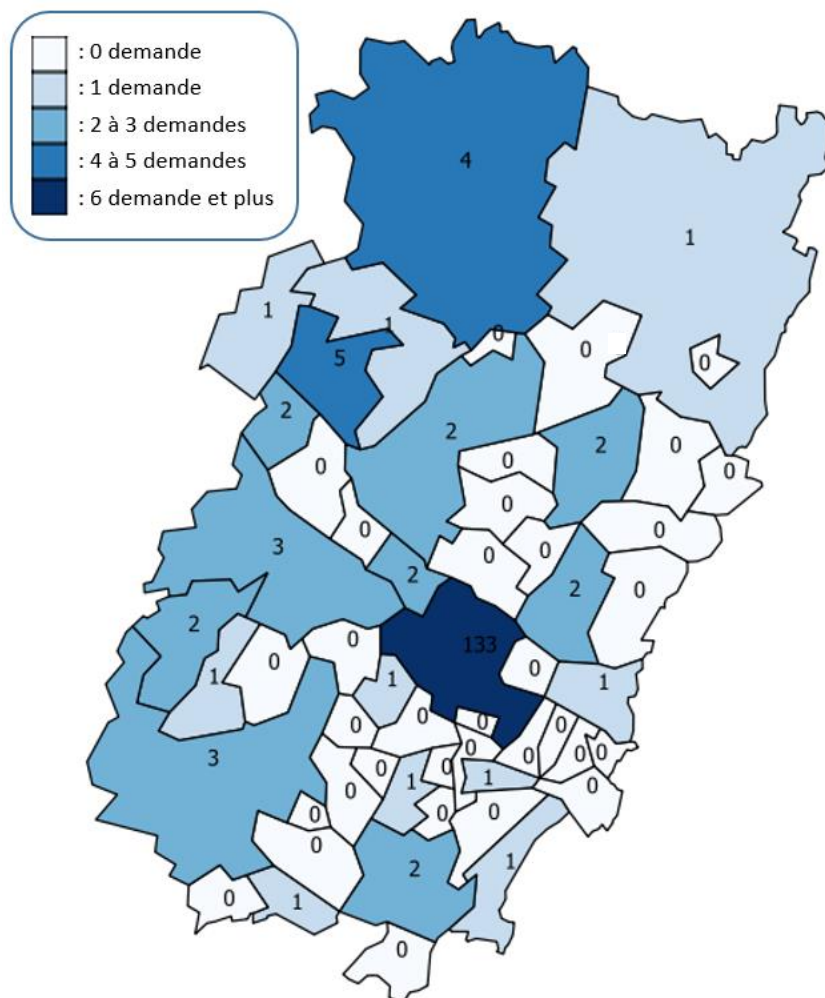
+ 8,8 % demandes par rapport à 2016 (+14 demandes)

Nb de demandes mensuelles



Source : SIAO 49 (Tableau Excel), 2017

Carte de la demande d'hébergement et de logement d'insertion - 2017 - Arrondissement de Saumur



Source : SIAO 49 (Tableau Excel/ QGIS), 2017

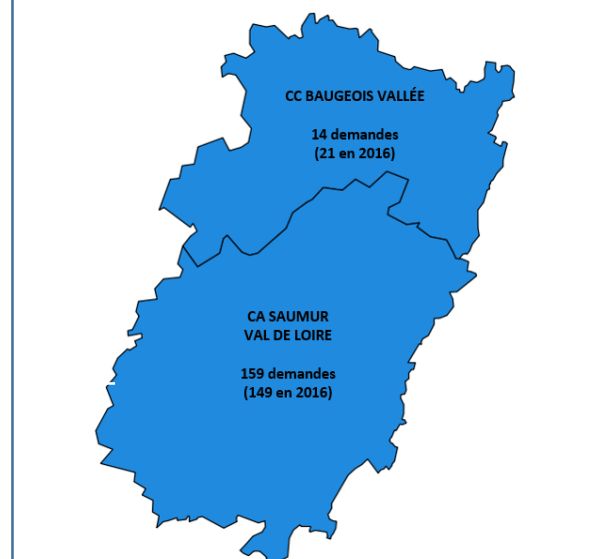
Note de lecture : 133 ménages résident sur la ville de Saumur au moment de la demande SIAO.

76,9 % (124 ménages) des ménages demandeurs d'hébergement et de logement de l'Arrondissement résident sur la **ville de Saumur** (73 % en 2016).

Présence de « zone blanche » (0 demande) au Nord et au Sud de la Ville de Saumur.

Aucune ville avec plus de 5 demandes hormis Saumur.

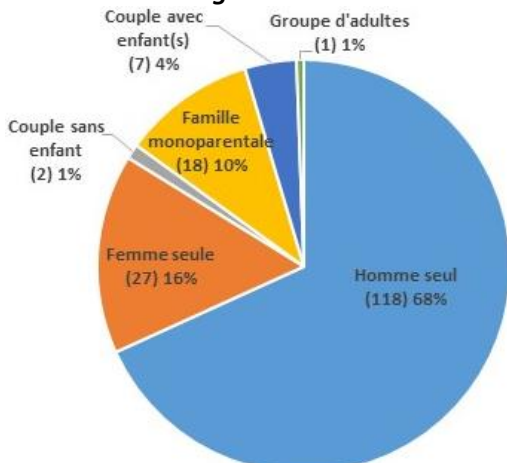
Carte de la demande sur les EPCI de l'arrondissement de Saumur - 2017



Source : SIAO 49 (Tableau Excel/ QGIS), 2017

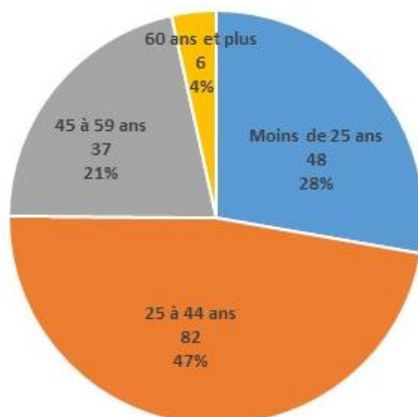
TYPLOGIE DES MÉNAGES DEMANDEURS

Composition familiale des ménages demandeurs



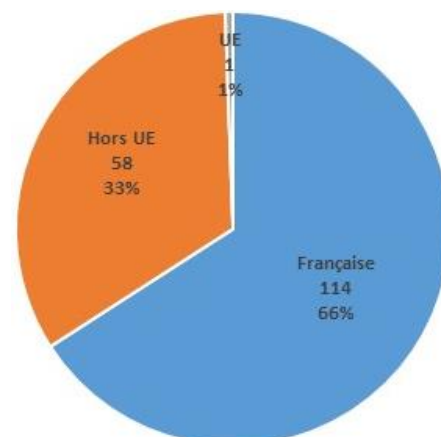
Source : SIAO 49 (Tableau Excel), 2017

Tranche d'âge des ménages demandeurs



Source : SIAO 49 (Tableau Excel), 2017

Nationalité des ménages demandeurs



Source : SIAO 49 (Tableau Excel), 2017

80 % des ménages sont composés de personnes seules

Les familles monoparentales représentent **13 %** des ménages

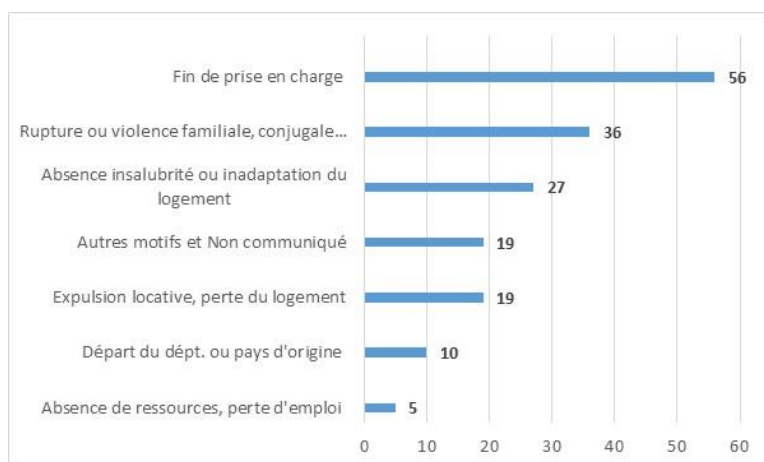
Les 25 à 44 représentent près de la moitié des demandeurs: **45 %**

Les - de 25 ans représentent **29 %** des chefs de ménages

Les ménages français représentent **85 %** des demandes

Contre **15 %** de ménages d'une nationalité hors de l'UE

MOTIF DE LA DEMANDE D'HÉBERGEMENT OU DE LOGEMENT ACCOMPAGNE



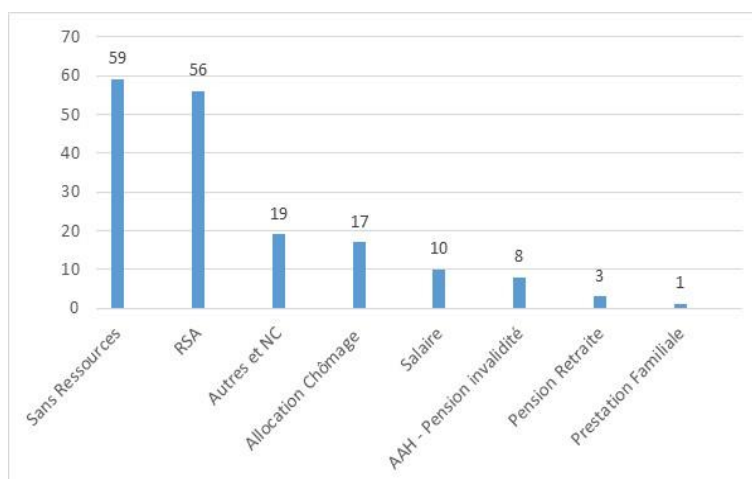
Comme pour l'arrondissement d'Angers, « **La fin de prise en charge** » (sortie d'hébergement, d'ASE, de CADA, de prison...) est le premier motif de demande avec près de **1/3** des demandes.

« **La rupture ou violence familiale conjugales** » est également un motif très présent avec plus de **20 %** des motifs de demandes.

RESSOURCE PRINCIPALE DES MÉNAGES DEMANDEURS

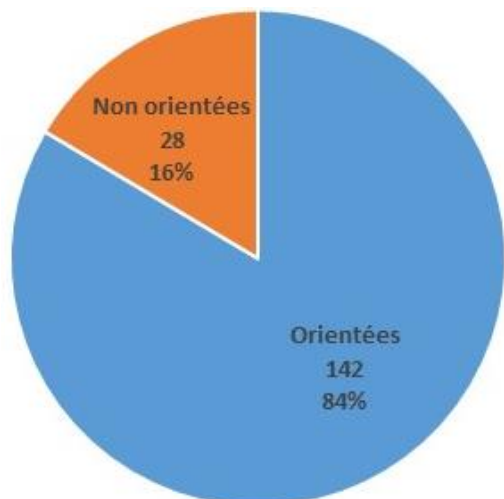
Plus d' **1/3** des ménages demandeurs n'ont aucune ressource. Cette part atteint 65 % pour les moins de 25 ans (31 sur 48).

Le RSA est la deuxième ressource principale pour les avec également **1/3 %** ménages demandeurs (30 % en 2016).



Source : SIAO 49 (Tableau Excel), 2017

DEMANDE INSTRUITE PAR LE SIAO



Source : SIAO 49 (Tableau Excel), 2017

En 2017, le SIAO a instruit **170 demandes** de ménages (représentant 235 personnes) résidant sur l'Arrondissement de Saumur au moment de la demande soit **12,2 %** des demandes instruites sur le département.

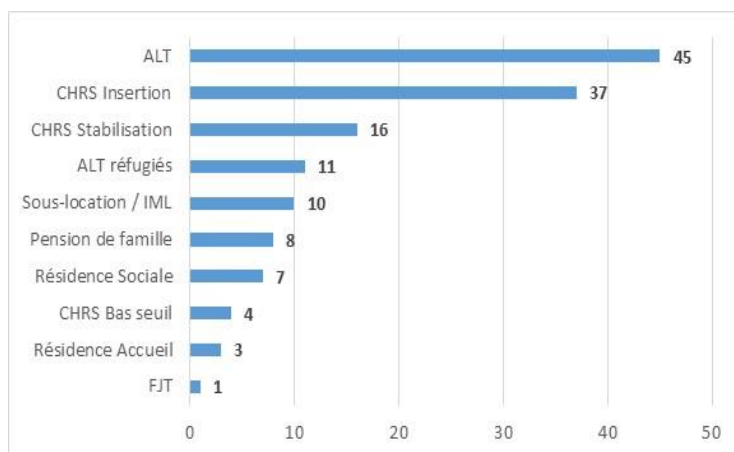
Cela représente **1** demande supplémentaire par rapport à 2016.

84 % des demandes ont été orientées vers un dispositif SIAO (nettement supérieur à la part départementale : 75,7 %).

Comme en 2016, les trois premiers dispositifs vers lesquels les ménages du Saumurois sont orientés sont :

- **L'ALT : 32 %**. Son poids est en net augmentation (25 % en 2016) et apparaît nettement supérieur à celui constaté sur les autres arrondissements
- **Le CHRS Insertion : 28 %** (25 % en 2016)
- **La stabilisation : 11 %** (16 % en 2016 et un passage de 24 à 16 orientations)

Répartition des orientations par dispositifs

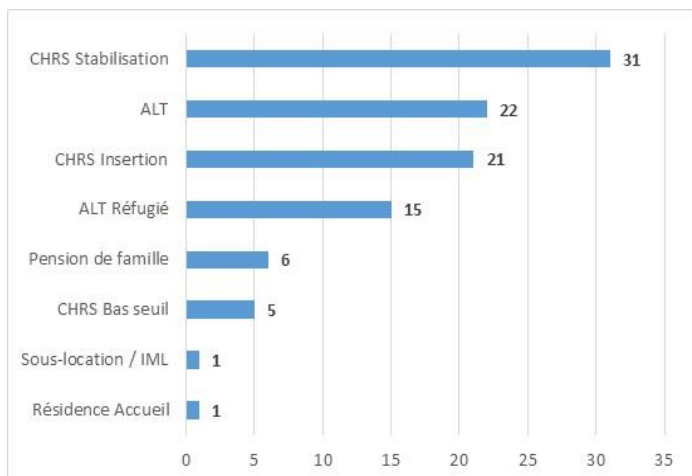


Source : SIAO 49 (Tableau Excel), 2017

LES MÉNAGES ENTRÉS DANS UN HÉBERGEMENT / LOGEMENT

En 2017, **102 ménages** (122 personnes) sont entrés dans un hébergement ou un logement d'insertion de l'Arrondissement de Saumur, soit 4 ménages de moins qu'en 2016.

Les ménages entrés par dispositifs



Source : SIAO 49 (Tableau Excel), 2017

Comme en 2016, les entrées sur l'Arrondissement se concentrent sur 3 dispositifs : le **CHRS Stabilisation** (30 % contre 23 % en 2016), **L'ALT** (22 % contre 25 % en 2016), le **CHRS Insertion** (21 % comme en 2016).

L'ALT est nettement surreprésenté par rapport aux autres Arrondissements. On note également le poids en 2017 de l'ALT réfugiés dans les entrées de l'Arrondissement : 15 %.

Les ménages seuls représentent **91 %** des entrées (86 % déjà en 2016) avec une très grande majorité d'hommes seuls (81 pour 12 femmes seules).

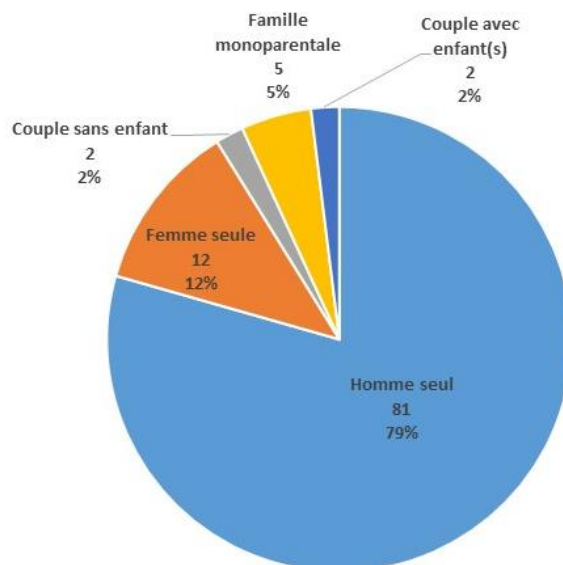
Les familles avec enfants représentent une part très faible des entrées par rapport aux autres arrondissements : **7 %**.

Information complémentaires :

Le délai médian avant l'entrée dans l'hébergement ou le logement est de **44 jours** (inférieur aux autres arrondissements).

La capacité d'absorption (nombre d'orientations / nombre d'entrées) est de **74,5 %** (nettement supérieure autres arrondissements).

Les ménages entrés par dispositifs



Source : SIAO 49 (Tableau Excel), 2017

LES MÉNAGES SORTIES D'UN HÉBERGEMENT/LOGEMENT

Les ménages sortis par dispositifs

75 ménages sortis ont été comptabilisés par le SIAO en 2017.

La durée médiane de séjours des personnes sorties d'un dispositif est de près de **7 mois** sur l'Arrondissement de Saumur (+34 jours par rapport à 2016). La durée médiane est très proche de celle de l'Arrondissement de Cholet est moins longue de 6 mois par rapport à l'Arrondissement d'Angers.

| | Nombre de sorties | Durée médiane de séjours |
|---------------------|-------------------|--------------------------|
| CHRS Stabilisation | 29 | 87 |
| ALT | 19 | 291 |
| CHRS Insertion | 17 | 264 |
| Sous-location / IML | 4 | 396,5 |
| Bas seuil | 4 | 142,5 |
| Pension de famille | 1 | 1412 |
| Résidence Accueil | 1 | 71 |
| Ensemble | 75 | 205 |

Source : SIAO 49 (Tableau Excel), 2017

Information complémentaires :

Sur les 75 ménages sortis, 13 ménages ont accédé à un logement autonome et 11 ont intégré un autre dispositif d'insertion dans l'hébergement/logement.

SIAO49

Service Intégré d'Accueil et d'Orientation du Maine-et-Loire

51 rue des Chaffauds
49000 Angers
02.41.47.79.11
accueil@siao49.fr
www.siao49.fr

Contact et réalisation : Paul Coutens
Chargé de mission de l'Observatoire Social
02.41.47.79.12
observatoire@siao49.fr

