



**SIAO 49**

Réseau Hébergements & Logements Temporaires  
Coordination - Orientation - Observatoire

*Hébergements d'urgence, d'insertion et logements accompagnés*

## **FOCUS TERRITORIAL - ARRONDISSEMENT DE SEGRÉ ANNÉE 2017**

### ***L'offre d'hébergement et de logement***

**9** places en Hébergement d'Urgence soit **2,4 %** des places du département

**0** places en Hébergement d'Insertion soit **0 %** des places du département

**27** logements accompagnés soit **3,9 %** des logements adaptés du département

Pour **8,8 %** des habitants du département (d'après l'INSEE en 2015)

### ***Carte de l'offre d'hébergement d'urgence, d'insertion et de logement accompagné 2017 - Arrondissement de Segré***

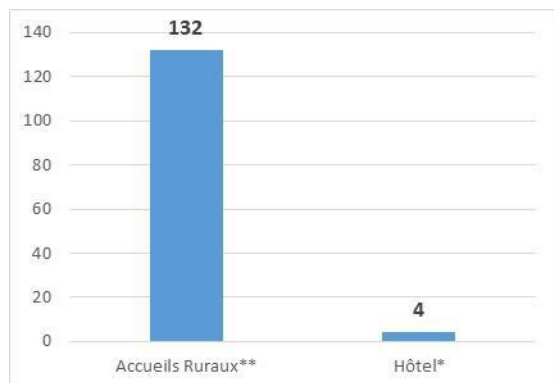


Source : SIAO 49 (Tableau Excel/ QGIS), 2017

# L'Hébergement d'Urgence

## LES NUITÉES D'URGENCE SUR L'ARRONDISSEMENT DE SEGRÉ

### Nombre de nuitées par dispositifs



Source : progdis, SIAO 115,2017

**136** nuitées en Hébergement d'Urgence sur l'arrondissement de Segré en 2017 soit **0,1** % des nuitées d'urgence. L'Accueil Rural est le seul dispositif de l'arrondissement de Segré.

Note : A la différence des autres dispositifs, les nuitées d'Hôtel sont comptabilisées selon la provenance de l'appel.

\*\* : La comptabilisation des nuitées des Accueils ruraux est sous-estimée. On peut estimer le nombre de nuitées en Accueils ruraux à 6 à 7 fois le chiffre mentionné soit entre **800 et 920 nuitées**.

## LES RÉPONSES APPORTÉES PAR LE 115 AUX DEMANDES D'HÉBERGEMENT D'URGENCE PROVENANT DE L'ARRONDISSEMENT DE SEGRÉ

**136** demandes d'hébergement d'urgence ont été formulées en 2017 sur l'Arrondissement de Saumur soit 0,4 % des demandes du département.

Sur ces 136 demandes, 47 proviennent de la Ville de Segré (34,6%).

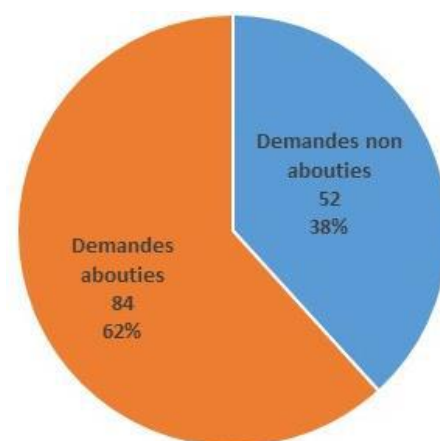
**52** demandes n'ont pas abouti à un hébergement soit 38 %.

Le 115 a également reçu **1** demande de prestations (écoute seule, renseignement, passage maraude...).

En 2017, **68** personnes ont formulé une demande sur l'arrondissement de

**Segré** (soit 2 demandes par personnes en moyenne) : 54 hommes seuls, 6

femmes seules, 1 couple et 3 femmes seules avec 1 enfant.



Source : progdis, SIAO 115,2017

### Les motifs des demandes non abouties sur l'Arrondissement de Segré

Motif des demandes non abouties	Nombre	En %
Absence de places disponibles	17	32,7%
L'utilisateur n'a pas rappelé le 115	6	11,5%
Autres Motifs et Non renseigné	5	9,6%
La personne ne s'est pas présentée	5	9,6%
Refus de la proposition par l'utilisateur	5	9,6%
Personne a trouvé une autre solution	4	7,7%
Absence de structure dans la zone géographique	3	5,8%
Personne s'est maintenue dans l'hébergement où elle était	3	5,8%
Absence de moyen de transport	2	3,8%
Refus du 115 lié au comportement de l'utilisateur (agressivité...)	1	1,9%
Personne ne relevant pas du 115	1	1,9%
<b>Total</b>	<b>52</b>	<b>100%</b>

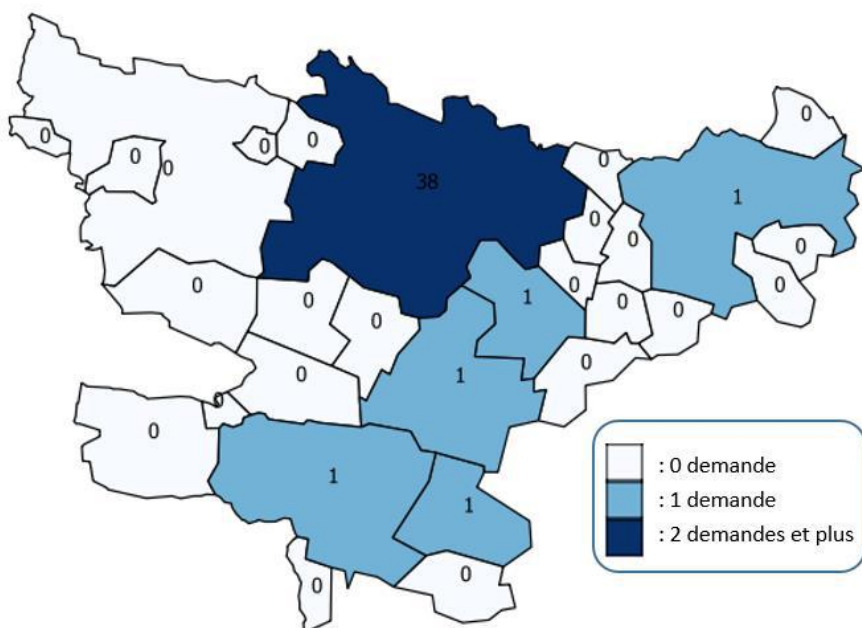
Source : progdis, SIAO 115,2017

**17** demandes non abouties pour absences de places soit **32,7** % des demandes non abouties.

**23** demandes non abouties pour des motifs usagers (ne s'est pas présentée, a trouvé une autre solution, refus de la proposition...) soit **44,2** % des demandes non abouties.

# L'Hébergement et le Logement d'Insertion

## Carte de la demande d'hébergement et de logement d'insertion – 2017 – Arrondissement de Segré



Source : SIAO 49 (Tableau Excel/ QGIS), 2017

Note de lecture : 38 ménages résident sur la ville de Segré-en-Anjou Bleu au moment de la demande SIAO.

**43** demandes d'hébergement et de logement d'insertion proviennent de ménages résidant sur l'arrondissement de Segré (représentant 47 personnes)

Soit **3,3 %** des demandes du département

Soit **3,6** demandes par mois en moyenne

Entre **1 et 11** demandes chaque mois

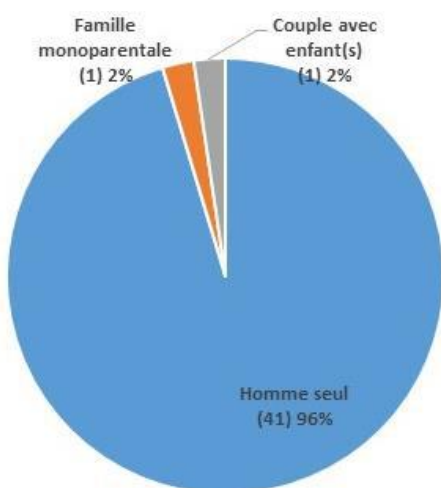
**+ 207,1 %** demandes par rapport à 2016 (+29 demandes)

Les villes de Segré-en-Anjou Bleu et Erdre-en-Anjou sont les deux seules villes dépassant les deux demandes. On compte 23 villes (sur 29) sans demandes.

Sur les 38 ménages demandeurs de la ville de Segré-en-Anjou-Bleu, 30 correspondent à des domiciliations au CAO de France Horizon.

## TYPOLOGIE DES MÉNAGES DEMANDEURS

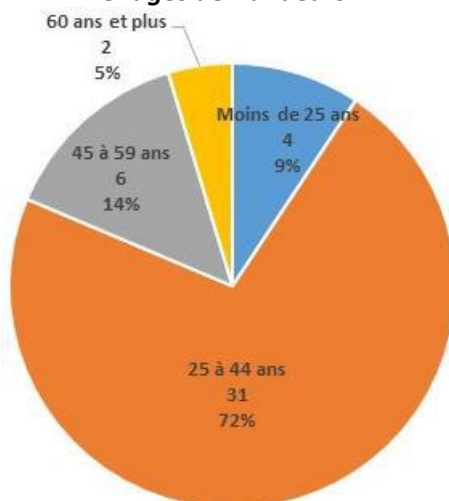
### Composition familiale des ménages demandeurs



Source : SIAO 49 (Tableau Excel), 2017

La quasi-totalité des ménages sont composés d'hommes seuls : **96 %**

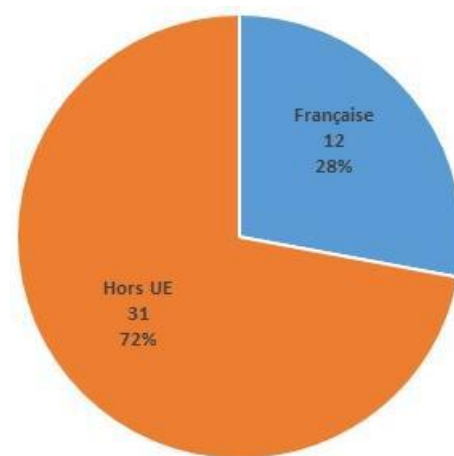
### Tranche d'âge des ménages demandeurs



Source : SIAO 49 (Tableau Excel), 2017

Les 25 à 44 représentent plus de la moitié des chefs de ménages : **72 %**

### Nationalité des ménages demandeurs

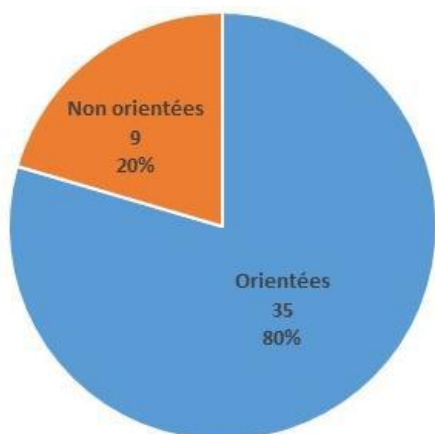


Source : SIAO 49 (Tableau Excel), 2017

Les ménages Hors UE représentent près de **3/4** des demandes

Contre un peu plus d'**1/4** de ménages d'une nationalité hors de l'UE

## DEMANDE INSTRUITE PAR LE SIAO



Source : SIAO 49 (Tableau Excel), 2017

Les 19 orientations en ALT et les 9 orientations en Résidences Sociales proviennent du CAO de Segré.

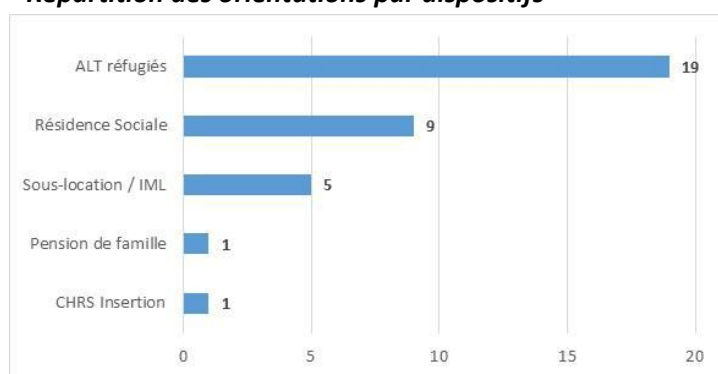
Pour les autres dispositifs on peut noter une relative stabilité du nombre d'orientations par rapport à 2016 (-1 orientations).

En 2017, le SIAO a instruit **44 demandes** de ménages (représentant 50 personnes) résidant sur l'Arrondissement de Segré au moment de la demande soit **3,2%** des demandes instruites sur le département.

Cela représente **26 demandes supplémentaires** par rapport à 2016.

**80 %** des demandes ont été orientées vers un dispositif SIAO (supérieur à la part départementale: 75,7 %).

### Répartition des orientations par dispositifs



Source : SIAO 49 (Tableau Excel), 2017

## LES ENTRÉES ET LES SORTIES DANS UN HÉBERGEMENT / LOGEMENT

En 2017, sur l'Arrondissement de Segré :

- **16 ménages (uniquement des hommes seuls) sont entrés dans un dispositif sur l'arrondissement de Segré : 9 en ALT Réfugiés, 5 en Pension de Famille et 2 en Sous-Location** après un délai médian avant l'entrée dans le logement de 158,5 jours (un peu plus de 5 mois).
- **6 ménages sont sortis d'un logement : 5 de pension de famille et 1 d'ALT Réfugiés.** La durée médiane de séjours des personnes sorties d'un dispositif est de 548 jours (1 an et demi). Sur les 6 ménages sortis, 1 est sorti vers un autre dispositif d'insertion dans l'hébergement/logement et 0 vers un logement autonome.

### SIAO49

#### Service Intégré d'Accueil et d'Orientation du Maine-et-Loire

51 rue des Chaffauds  
49000 Angers  
02.41.47.79.11  
[accueil@siao49.fr](mailto:accueil@siao49.fr)  
[www.siao49.fr](http://www.siao49.fr)

Contact et réalisation : Paul Coutens  
Chargé de mission de l'Observatoire Social  
02.41.47.79.12  
[observatoire@siao49.fr](mailto:observatoire@siao49.fr)