

TABLEAU DE BORD SIAO 49

1er semestre 2012

15 septembre 2012

Auteur : SIAO 49

Sources: SIAO 49 et 115

I. TYPOLOGIE DU PUBLIC DEMANDEUR

Nombre de ménages différents qui ont sollicités une ou plusieurs fois un hébergement d'urgence

808 ménages	TOTAL		Migrants		Non Migrants	
HOMMES SEULS	577	71%	114	54%	463	78%
FEMMES SEULES	110	14%	29	14%	81	14%
COUPLES	43	5%	12	6%	31	5%
	86 pers		24 pers		62 pers	
UNITES FAMILIALES	78	10%	56	27%	22	4%
	67 pers		192 pers		67 pers	
	808	100%	211	100%	597	100%

Lecture :

- 31 couples non migrants ont sollicités le 115 au cours du 1^{er} semestre 2012

II. ORIENTATIONS VERS L'HEBERGEMENT D'URGENCE

	TOTAL		Migrants		Non Migrants	
Nombre total de demandes d'hébergement	3498		1057	30%	2441	70%
<i>Demandes abouties</i>	1832	52%	404	38%	1428	59%
<i>Demandes non abouties</i>	1666	48%	653	62%	1013	41%
	3498	100%	1057	100%	2441	100%
1832 demandes abouties dont :						
	TOTAL		Migrants		Non Migrants	
<i>Les petites maisons</i>	7	0%	3	1%	4	0%
<i>L'abri des Cordeliers</i>	135	7%	15	4%	120	8%
<i>Le Foyer CAVA</i>	157	9%	15	4%	142	10%
<i>Emmaus Saint Jean de Linière</i>	241	13%	79	20%	162	11%
<i>Hôtels</i>	389	21%	217	54%	172	12%
<i>Accueil ruraux</i>	682	37%	0	0%	682	48%
<i>HUDC 115</i>	18	1%	18	4%	0	0%
<i>SOS Femmes / Pelletier</i>	3	0%	0	0%	3	0%
<i>Autres : SPIP, Césame, BN, AA,HUDA</i>	200	11%	57	14%	143	10%
	1832	100%	404	100%	1428	100%
1666 demandes non abouties dont :						
	TOTAL		Migrants		Non Migrants	
<i>Pas rappelé</i>	174	10%	26	4%	148	15%
<i>Manque de place</i>	709	43%	391	60%	318	31%
<i>Pas présenté</i>	109	7%	28	4%	81	8%
<i>Alcool / Toxique</i>	29	2%	0	0%	29	3%
<i>Refuse la proposition</i>	191	11%	17	3%	174	17%
<i>Comportement</i>	60	4%	1	0%	59	6%
<i>Refuse la séparation</i>	8	0%	2	0%	6	1%
<i>Animal</i>	12	1%	0	0%	12	1%
<i>Autre solution</i>	169	10%	38	6%	131	13%
<i>Cas particulier</i>	205	12%	150	23%	55	5%
	1666	100%	653	100%	1013	100%

Lecture : Au 1^{er} semestre 2012, 37% des réponses positives ont été apportées par les accueils ruraux.

Les données sont considérées par demande et non pas par ménage. Ces données sont en cours de réactualisation.

III. FOCUS SUR UNE JOURNEE TYPE

19							<i>Demandes d'hébergement par jour</i>	
dont :							5 Migrants 14 Non Migrants	
10 demandes abouties dont :								
	TOTAL		DA		NON DA			
<i>Les petites maisons</i>	0	0%	0	0%	0	0%		
<i>L'abri des Cordeliers</i>	1	10%	0	0%	1	13%		
<i>Le Foyer CAVA</i>	1	10%	0	0%	1	13%		
<i>Emmaüs Saint Jean de Linière</i>	1	10%	0,5	25%	0,5	6%		
<i>Hôtels</i>	2	20%	1	50%	1	13%		
<i>Accueil ruraux</i>	4	40%	0	0%	4	50%		
<i>HUDC 115</i>	0	0%	0	0%	0	0%		
<i>SOS Femmes / Pelletier</i>	0	0%	0	0%	0	0%		
<i>Autres hbgt (SPIP, Césame, BN, AA)</i>	1	10%	0,5	25%	0,5	6%		
	10	100%	2	100%	8	100%		
9 demandes non abouties dont :								
	TOTAL		DA		NON DA			
<i>Pas rappelé</i>	1	11%	0	0%	1	17%		
<i>Manque de place</i>	4	44%	2	67%	2	33%		
<i>Pas présenté</i>	1	11%	0	0%	1	17%		
<i>Alcool / Toxique</i>	0	0%	0	0%	0	0%		
<i>Refuse la proposition</i>	1	11%	0	0%	1	17%		
<i>Comportement</i>	0	0%	0	0%	0	0%		
<i>Refuse la séparation</i>	0	0%	0	0%	0	0%		
<i>Animal</i>	0	0%	0	0%	0	0%		
<i>Autre solution</i>	1	11%	0	0%	1	17%		
<i>Cas particulier</i>	1	11%	1	33%	0	0%		
	9	100%	3	100%	6	100%		

LECTURE : En moyenne, 9 demandes sur 19 ne trouvent pas de réponses dont 4 pour cause de manque de places disponibles.

IV. Articulation 115-insertion

↻ SITUATIONS AYANT BENEFICIEES D'UNE DEMANDE D'HEBERGEMENT OU DE LOGEMENT TEMPORAIRE

	<i>Demande d'Urgence</i>		<i>Demande d'insertion</i>		<i>DI/DU</i>
HOMMES SEULS	463	78%	35	58%	7.5%
FEMMES SEULES	81	14%	16	26%	20%
COUPLES	31	5%	5	8%	16%
UNITES FAMILIALES	22	4%	4	8%	18%
TOTAL	597	100%	60	100%	10%

Lecture :

- Sur 463 hommes seuls identifiés en urgence, 35 ont déposé une demande d'hébergement d'insertion au SIAO 49.
- 18% des familles ayant sollicitées le 115 au cours du 1^{er} semestre ont déposé une demande d'hébergement d'insertion.

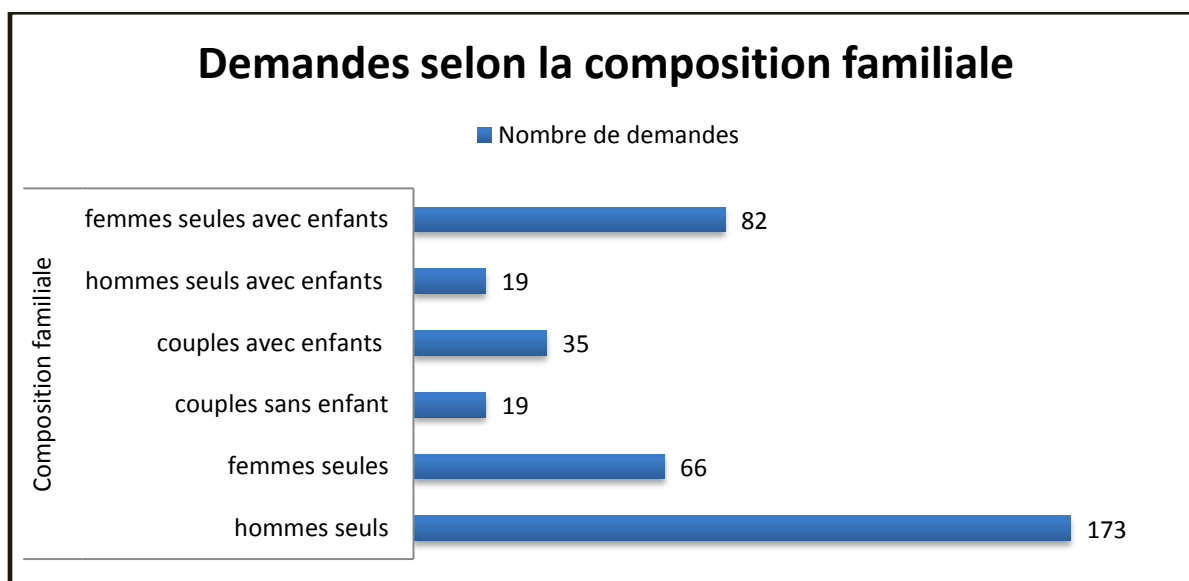
NB :

- certaines demandes d'insertion connues par le 115 ont pu être satisfaite en directe
- Ces données ne comptabilisent pas les demandes d'insertion passées par les hébergements d'urgence mais dont les personnes ne sont pas connues par le 115.
- Ne sont pris en compte que les non migrants

I. TYPOLOGIE DU PUBLIC DEMANDEUR

1.1 Composition familiale des ménages demandeurs

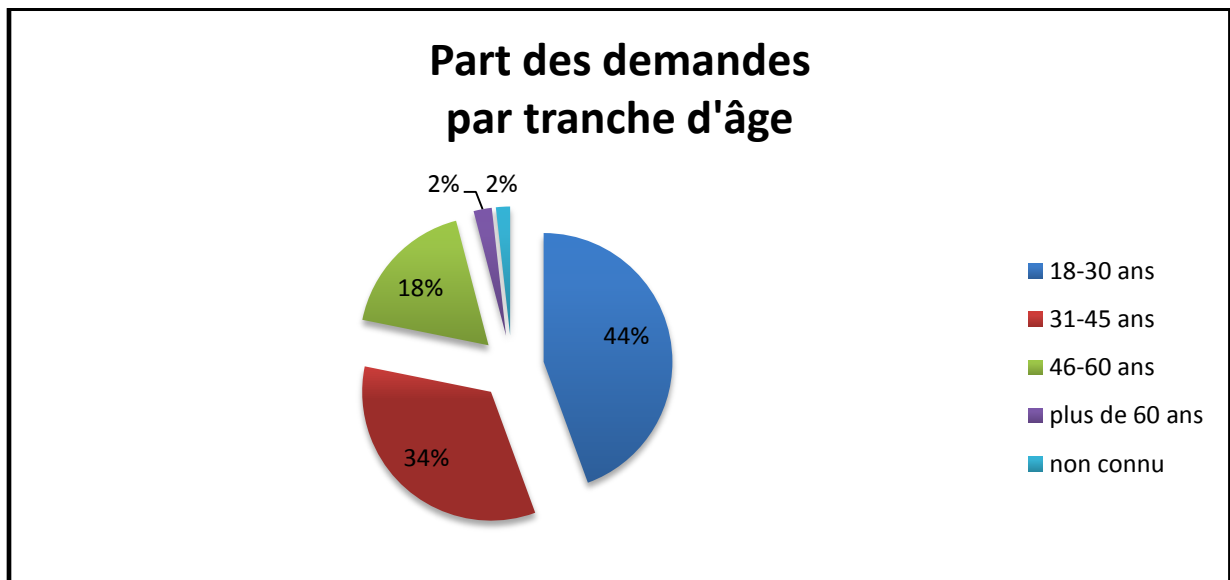
Composition familiale	Nombre de demandes
personnes seules	239
<i>dont hommes seuls</i>	173
<i>dont femmes seules</i>	66
couples sans enfant	19
couples avec enfants	35
hommes seuls avec enfants	19
femmes seules avec enfants	82
TOTAL Demandes 2012	394
nombre de personnes concernées	696



1.2 Demandes des ménages selon l'âge du demandeur

Tranches d'âge	nombre de ménages
18-30 ans	175
31-45 ans	133
46-60 ans	70
plus de 60 ans	9
non connu	7
TOTAL	394

NB : l'âge pris en compte est celui du demandeur principal au moment de sa demande d'orientation



Lecture : 44% des demandeurs ont entre 18 et 30 ans au moment de la demande

NB : Sont pris en compte les personnes identifiées comme porteuses de la demande

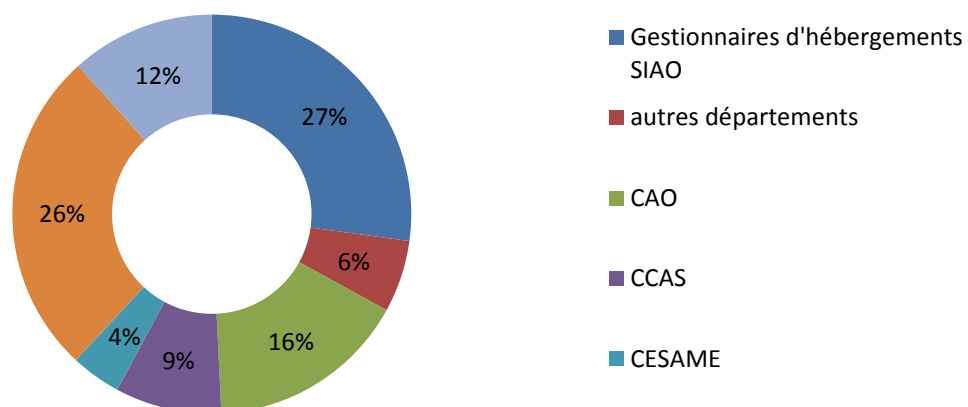
II. PRESCRIPTION ET DOMICILIATION

2.1 DEMANDES PAR TYPE DE STRUCTURES CHARGÉE DE L'ÉVALUATION (accompagnement de la demande)

TYPE de PRESCRIPTEUR	nombre de demandes
Gestionnaires d'hébergements SIAO	107
autres départements	23
CAO (dont SAAS)	64
CCAS	34
CESAME	16
Maisons Des Solidarités	104
autres prescripteurs du Département*	46
TOTAL	394

***autres prescripteurs recensés:** apase, atadem, CHU, ATLAS, missions locales, MDPH, permanence interassociative, Préfecture, Samsah, service logement jeunes, Institut Psychothérapique du Pin en Mauges, Service Logement Jeunes, Alia, Cité justice citoyen, habitat jeune du choletais, SPIP

Part des demandes selon le lieu de prescription

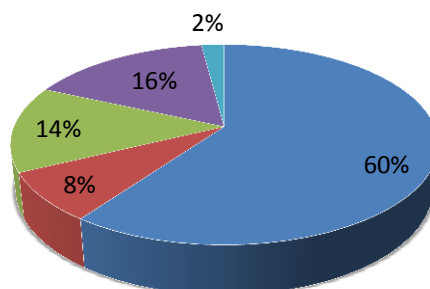


2.2 DEMANDES SELON LE LIEU DE DOMICILIATION DU DEMANDEUR

Localisation par Arrondissement*	Nombre de demandes
Angers	236
Autre département	31
Cholet	55
Saumur	64
Segré	8
Total demandes	394
* Découpage INSEE	

Part des demandes selon la domiciliation du demandeur

■ Angers ■ Autre département ■ Cholet ■ Saumur ■ Segré



Lecture : 8% des demandeurs sont domiciliés en dehors du Maine-et-Loire.

III. ETAT DE L'INSTRUCTION DES DEMANDES

3.1 ETAT DES DEMANDES TRAITEES EN 2012

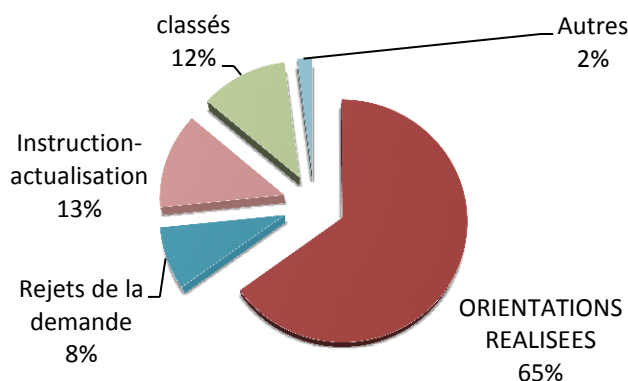
ETAT DES DEMANDES 2012	DECISION	nombre de dossiers
ORIENTATIONS REALISEES 256 orientations	<u>ALT</u> Dont familles	43 19
	<u>CHRS insertion</u> Dont familles	103 39
	<u>Chrs stabilisation</u>	24
	<u>IML-sous-location</u> Dont familles	47 27
	Pensions de famille	19
	Dispositifs réfugiés	2
	<u>résidences sociales-FTM</u> Dont familles	18 11
Rejets de la demande par le SIAO 33	absence de lien avec département	2
	préconisation logement autonome/ACD	18
	Ne relève pas du champ du SIAO	6
	autres	2
	Relève de l'urgence	2
	préconisation FJT	1
	Refus proposition du SIAO	2
Instruction-actualisation 51	En cours d'instruction	51
classés 46	autres solutions identifiées	18
	Autres dossiers classés*	28
Autres 8	Entrées directes	8

Lecture : 33 dossiers ont fait l'objet d'un rejet du SIAO 49 dont 18 ont été réorientées vers un dispositif d'accès en logement autonome.

NB : Le volume des dossiers en instruction concerne principalement des dossiers en attente d'informations complémentaires. Exemple : mise en œuvre d'une mesure ASLL récente, jugement...

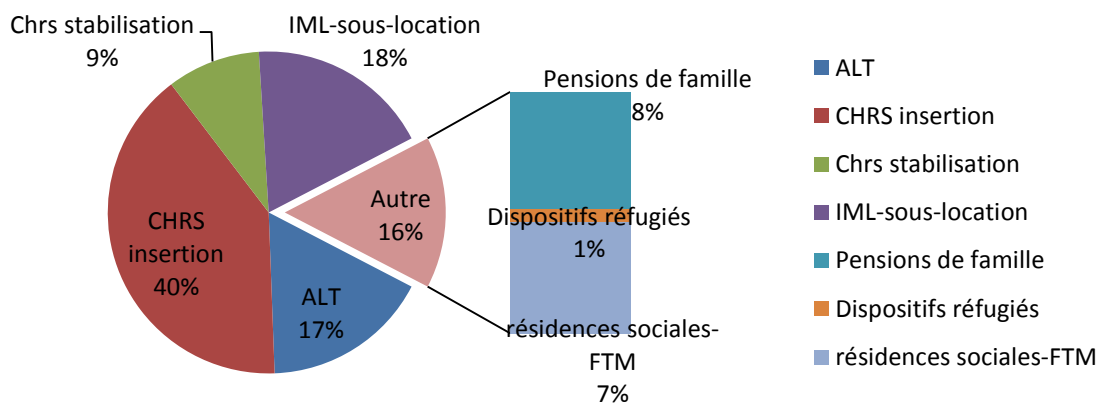
Autres dossiers classés* : incarcération, reprise des paiements, plus de nouvelles du référent, annulation de la demande, retour au domicile conjugal, retour au pays, décès

ETAT DES DEMANDES 2012 au 30 juin 2012



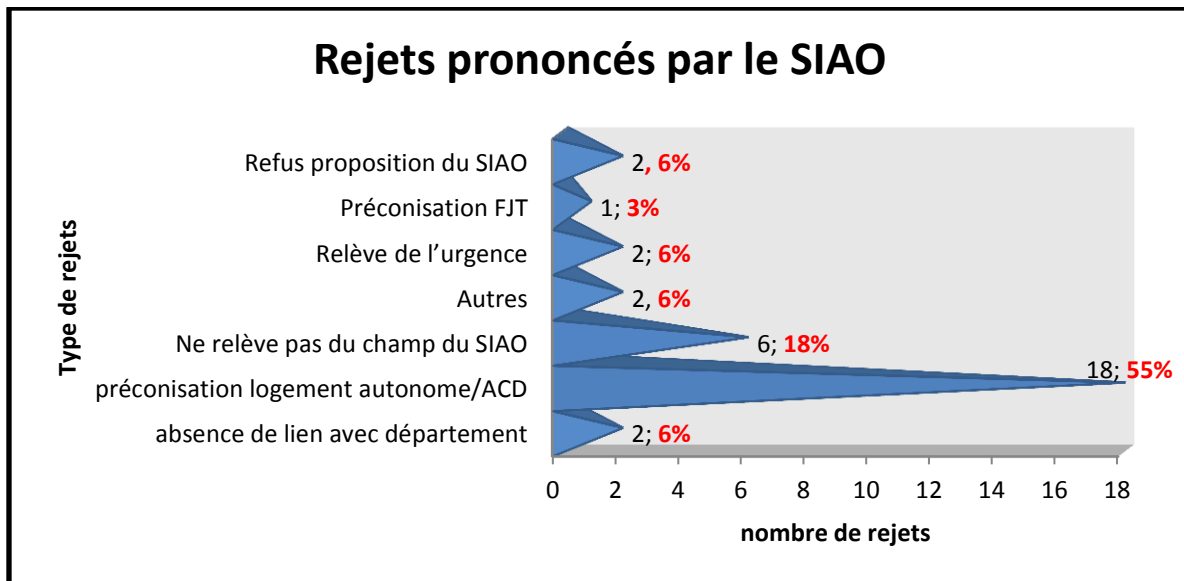
Lecture : Au 30 juin 2012, 65% des demandes reçues ont été orientées vers un dispositif du réseau SIAO 49

Part des dispositifs concernés par une orientation du SIAO



NB : Pour la part des familles dans chaque dispositif, se référer au tableau 3.1

Lecture : 17% des orientations du SIAO sont validées vers le dispositif ALT



Lecture : 55% des refus du SIAO concernent des dossiers réorientés vers le logement autonome et l'inscription aux dispositifs spécifiques tels que l'ACD et le contingent préfectoral.

NB :

- « L'absence de lien avec le département » peut concerner à la fois les projets d'insertion professionnelle et les projets de rapprochement familial.
- La notion de « hors-champ SIAO » concerne les situations qui relèvent soit d'un dispositif inexistant sur le territoire soit d'un dispositif qui n'est pas géré par le réseau

IV. SUIVI DES ORIENTATIONS EN 2012

4.1 ENTREES EFFECTIVES EN 2012

ENTREES DISPOSITIFS SIAO 49 en 2012 (orientations et entrées directes)	Nombre d'entrées	Délai d'attente moyen après dernière orientation (en jours)
ALT	34	32
<i>Dont familles</i>	<i>11</i>	<i>21</i>
CHRS insertion	52	36
<i>Dont familles</i>	<i>15</i>	<i>38</i>
<i>Dont isolés</i>	<i>37</i>	<i>35</i>
CHRS Stabilisation	19	11
IML-sous-location	34	38
<i>Dont isolés</i>	<i>17</i>	<i>51</i>
<i>Dont familles</i>	<i>17</i>	<i>26</i>
Pensions de famille	12	59
Dispositifs réfugiés	3	52
Résidences sociales-FTM	12	85
TOTAL ENTREES	167	-
Nombre de personnes concernées	267	-

NB : il convient d'ajouter 11 personnes entrées en CHRS insertion SOS FEMMES au cours du 1^{er} semestre.

Lecture : 15 familles ont intégrés un CHRS depuis le début de l'année 2012. Elles ont attendu en moyenne 38 jours suite à l'orientation prononcée par le SIAO 49.

4.2 AUTRES SOLUTIONS IDENTIFIEES

Autres solutions		157	
Avant orientation	71		
Après orientation	86	<i>Dont était en attente sur :</i>	
		ALT	21
		CHRS	31
		Résidence sociale-FTM	12
		Pension de famille	7
		Sous-location	15
Logement autonome	100	<i>Dont logement social</i>	23
		<i>Dont parc privé</i>	27
		NC	50
Autre hébergement 49	15	<i>Pôle Régul', centre maternel, appartement thérapeutique...</i>	
Autre département (CHRS, ALT, logement autonome...)	18		
Autre solution imprécise	13		
FJT	11		

Lecture :

86 ménages ont trouvé une autres solution après orientation de la CPO, dont 21 avaient été orientés vers de l'ALT.

NB : Si le SIAO n'oriente pas vers d'autres hébergements que ceux gérés par les adhérents, il peut néanmoins être à l'origine du lien avec ces autres solutions.

4.3 Demandes en attente

DISPOSITIFS SIAO 49	Nombre de ménages
ALT	26
CHRS insertion et stabilisation	75
IML-sous-location	31
pensions de famille	13
résidences sociales-FTM	16
Dispositifs réfugiés	3
TOTAL	164

Lecture : 13 demandes orientées vers une pension de famille sont en attente d'une place vacante.

NB :

- ➔ Les listes d'attente comptabilisent l'ensemble des orientations prononcées depuis avril 2011 (début de l'expérimentation). 4 dossiers orientés en 2012 sont encore en attente d'une place vacante (3 ALT).
- ➔ Pour les délais, se référer au tableau 4.1