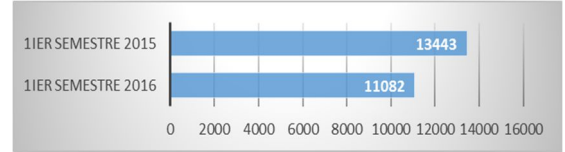


Volet Urgence

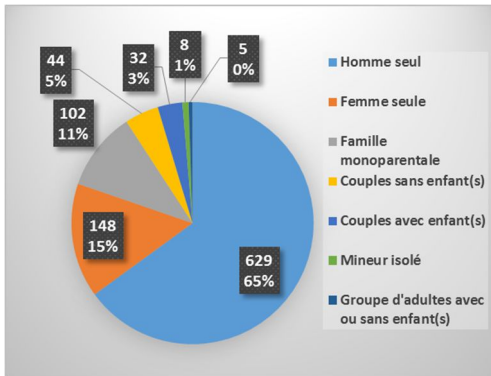
Une activité en baisse

Au 1^{er} semestre 2016, le 115 a reçu **11082 demandes d'hébergement d'urgence**, ce qui représente une baisse de 17.5% par rapport à la même période de l'année précédente.

Nombre de demandes au 115



Sources : SIAO 115 Prodis 2016



Sources : SIAO 115 Prodis 2016

8 demandeurs sur 10 sont des personnes seules

11082 demandes ont été formulées par 968 ménages représentant 1316 personnes (dont 22% de mineurs)

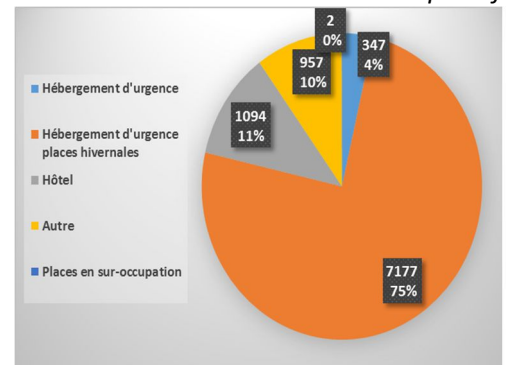
60% des ménages ayant formulés une demande d'hébergement au cours du 1^{er} semestre 2016 sont de nationalité française, 39% de nationalité étrangère, principalement Hors UE.

46% des ménages ayant contacté le 115 pour une demande d'hébergement d'urgence l'ont fait pour la 1^{ère} fois au cours du 1^{er} semestre 2016.

86% des demandes ont reçu une réponse positive

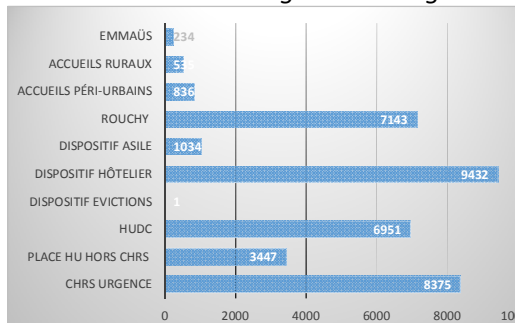
9577 réponses positives ont été faite par le 115, c'est-à-dire que le ménage a été hébergé. 14% ont reçu une réponse négative, relevant dans la majorité des cas d'absence de places d'hébergement disponibles. 3% des demandes ont été orientées sans attribution de place. Enfin, 5% des demandes ont fait l'objet d'une fin de prise en charge (sortie chez un tiers, refus de se séparer de la personne qui l'accompagne, incarcération...)

Répartition des réponses positives selon dispositif



Sources : SIAO 115 Prodis 2016

Nb de nuitées en hébergement d'urgence



Sources : SIAO 115 Prodis 2016

Un hébergement d'urgence axé sur de la mise à l'abri

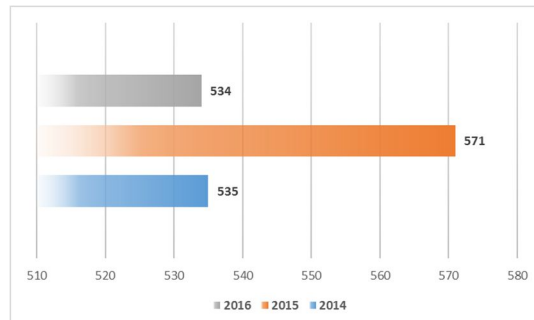
37988 nuitées ont été enregistrées au 1^{er} semestre 2016, principalement sur le dispositif hôtelier, en CHRS urgence, et sur Rouchy.

Chiffres clés

- 11082 demandes d'hébergement d'urgence au 1^{er} semestre 2016
- 86% de réponses positives
- par 968 ménages soit 1316 personnes
- 8 personnes sur 10 sont des personnes seules
- une baisse de 14% par rapport à 2015
- 80% des ménages sont des personnes seules

Baisse du nombre de demandes

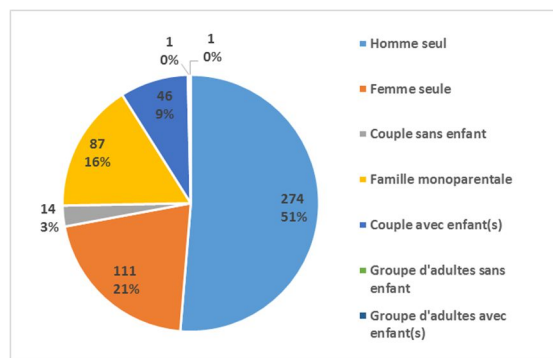
Nombre de demandes reçues au 1^{er} semestre 2016



Sources : Excel SIAO 49 2016

Au 1^{er} semestre 2016, le SIAO a reçu 534 demandes d'hébergement d'insertion concernant 883 personnes. Cela représente 34 demandes en moins qu'au 1^{er} semestre 2015 soit une baisse de 6.5%

Nombre de demandes reçues selon la composition familiale des ménages

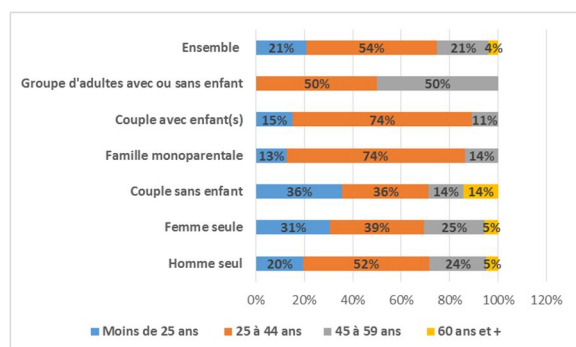


Sources : Excel SIAO 49 2016

Une majorité d'hommes seuls

274 hommes seuls ont formulés une demande d'hébergement d'insertion sur les 883 personnes en demande. Si on ajoute les femmes seules, les personnes isolées représentent 72% des demandeurs.

Nombre de demandes reçues par tranche d'âge et selon la composition familiale des ménages

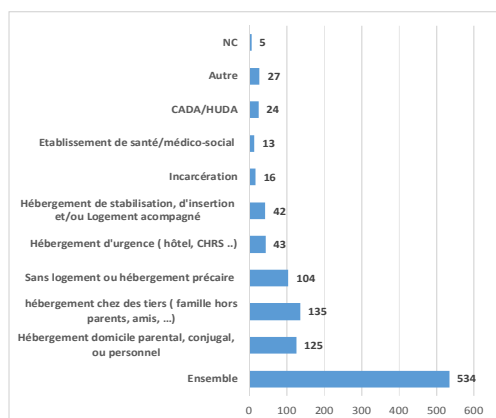


Sources : Excel SIAO 49 2016

54% des demandeurs âgés de 25 à 44 ans

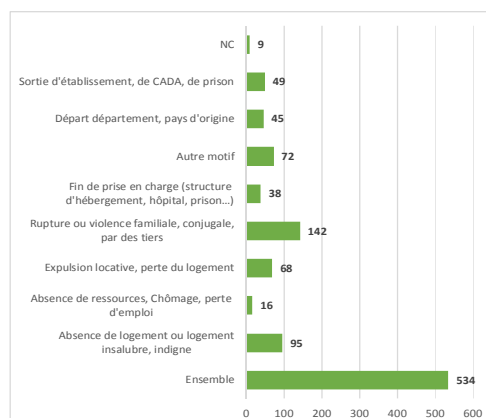
Les moins de 25 ans représentent 21% des demandeurs. Proportionnellement, les femmes seules et les couples sans enfants sont surreprésentés dans cette tranche d'âge (respectivement 31% et 36%)

Type d'hébergement au moment de la demande



Sources : Excel SIAO 49 2016

Motif de la demande d'hébergement

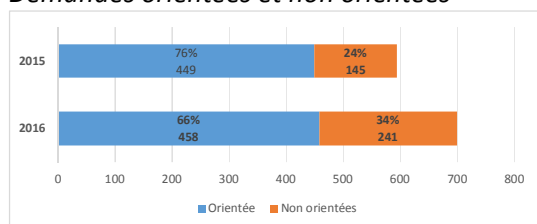


Sources : Excel SIAO 49 2016

49% des ménages sont hébergés chez des tiers au moment de formuler leur demande d'hébergement et 19% sont sans logement ou en hébergement précaire.

27% des ménages sont dans une situation de rupture ou violence conjugale/familiale.

Demandes orientées et non orientées



Sources : Excel SIAO 49 2016

Une augmentation de 2% des demandes orientées

699 demandes d'hébergement instruites au 1^{er} semestre 2016. 66% (458) ont fait l'objet d'une orientation (+2% par rapport au 1^{er} sem 2015) : 29% en CHRS Insertion, 15% en sous location/IML, 13% en CHRS Stabilisation et en logement temporaire.

Les résidences accueil et CHRS Insertion : de + en + de ménages en attente

L'importance de la liste d'attente a augmenté pour les CHRS Insertion et les résidences accueil. La tension est moindre ce semestre pour les pensions de famille.

Nombre de ménage en liste d'attente au 30/06/2016 et au 30/08/2015

Dispositifs	1er semestre 2016	1er semestre 2015
CHRS Insertion	100	90
Résidence sociale	51	51
Résidence Accueil	50	20
Sous-location/IML	50	40
ALT	45	42
CHRS Stabilisation	42	35
Pension de Famille	26	29
Dispositif réfugié	23	18
Bas Seuil	21	16
Autre	2	0
Ensemble	410	341

Sources : Excel SIAO 49 2016

Entrées et délais

Dispositifs	Nb de ménages entrés	Délai médian d'entrée (en jours)
Bas seuil	2	261
Résidence Accueil	5	196
Dispositifs réfugiés	7	146
Résidence Sociale	31	100
Sous-location / IML	30	84
CHRS Stabilisation	26	78
Pension de famille	9	74
CHRS Insertion	50	51
ALT	18	40
Ensemble	178	84

Sources : Excel SIAO 49 2016

Le délai médian d'entrée des ménages en demande d'hébergement d'insertion est de 84 jours.

178 ménages ont intégré un hébergement au 1^{er} semestre 2016, principalement en CHRS Insertion, en résidence sociale et en sous location/IML.

Nb de ménages sortis et durée médiane de séjour selon le dispositif

Dispositifs	Nb de ménages sortis	Délai médian de séjour (en jour)
Bas seuil	1	744
Pension de famille	10	548
ALT	13	383
Résidence Sociale	4	371,5
Sous-location / IML	19	359
Dispositifs réfugiés	7	332
CHRS Insertion	44	219,5
CHRS Stabilisation	35	129
Ensemble	133	245

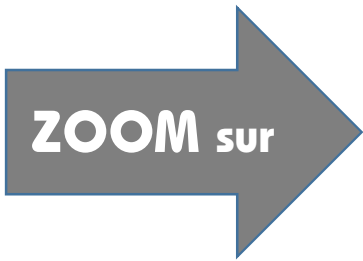
Sources : Excel SIAO 49 2016

La durée médiane des séjours des sortants est de 8 mois

133 ménages sont sortis d'un hébergement d'insertion au 1^{er} semestre 2016 après un séjour médian de 245 jours (8 mois). Le nombre de sorties le plus important concerne les CHRS Insertion avec 44 ménages sortis au 1^{er} semestre 2016.

- 121 ménages hébergés en urgence ont formulé une demande d'hébergement d'insertion
- 534 demandes d'hébergement d'insertion au 1^{er} semestre 2016
- 458 demandes orientées
- 178 ménages intégrés
- 410 ménages en liste d'attente au 30/6/2016
- 133 ménages sortis

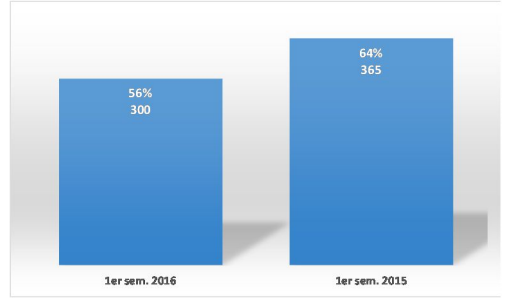
← Chiffres clés



L'arrondissement d'Angers



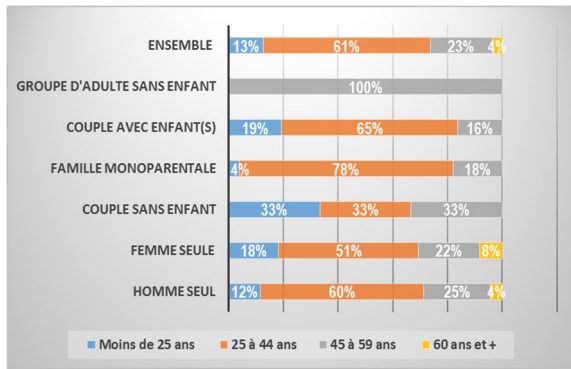
Nb de demandes d'hébergements reçues au 30/06/2016



Sources : Excel SIAO 49 2016

L'arrondissement d'Angers centralise 300 demandes d'hébergement d'insertion soit 56% des demandes de l'ensemble des demandes faites sur le département (534). Ces dernières sont comptabilisées à partir du lieu de résidence ou de domiciliation du ménage.

Nb de demandes reçues par tranche d'âge et selon la composition familiale



Sources : Excel SIAO 49 2016



... en majorité des personnes seules

Les ménages majoritaires sont des personnes seules (71%) et particulièrement des hommes seuls (54%). Ce constat va dans le sens de l'état des lieux qui est fait à l'échelle du département.

Ménages orientés et ménages intégrés au 1^{er} semestre 2016 sur l'arrondissement d'Angers

Dispositifs	Nb de ménages orientés	Nb de ménages intégrés
CHRS Insertion	56	19
CHRS Stabilisation	34	15
Bas seuil	8	2
Dispositifs réfugiés	20	7
ALT	36	10
Pension de famille	8	3
Résidence Accueil	9	0
Résidence Sociale	40	26
Sous-location / IML	51	25
Ensemble	262	107

Sources : Excel SIAO 49 2016



34% des ménages sont orientés vers des CHRS, 19% vers de la sous-location/IML et 15% en résidence sociale. On observe une bonne capacité d'absorption des résidences sociales (46%), de la sous-location (45%) seulement 34% pour le CHRS Insertion et 27% pour le CHRS Stabilisation. Les autres dispositifs sont soumis à une plus forte tension avec des entrées qui représentent moins de 20% des orientations.

Une liste d'attente importante en CHRS Insertion. Malgré une offre d'hébergement et de logement accompagnée développée, l'arrondissement d'Angers est en tension notamment en CHRS Insertion, Résidence sociale et sous-location, dispositifs vers lesquels les orientations sont majoritaires.

Nb de ménages en liste d'attente au 30/06/2016



Dispositifs	Nb de ménages en attente
CHRS Insertion	61
Résidence sociale	42
Sous-location/IML	39
ALT	30
CHRS Stabilisation	29
Résidence Accueil	28
Dispositif réfugié	20
Bas Seuil	15
Pension de Famille	14
Autre	1
Ensemble	279

Sources : Excel SIAO 49 2016

Informations

Complémentaires

Délai médian d'attente avant intégration (de la réception à l'intégration)

- ♦ des délais supérieurs à la médiane départementale

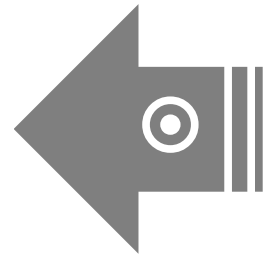
Nombre de ménages sortis

- ♦ 61 ménages sortis dont 17 de CHRS stabilisation

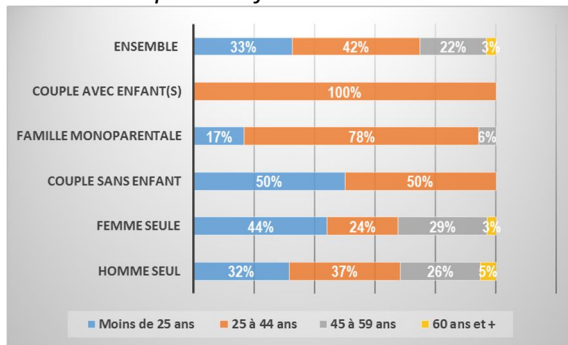
Durée médiane de séjour

- ♦ une durée médiane globale de 9.5 mois de séjour

L'arrondissement de Cholet



Nb de demandes reçues par tranche d'âge et selon la composition familiale



Sources : Excel SIAO 49 2016

95 demandes d'hébergement d'insertion émises depuis l'arrondissement de Cholet soit 18% de la demande globale. La typologie de la composition familiale est marquée par :

- une part importante de moins de 25 ans (33%) comparativement à l'ensemble de des demandes (21%).
- une part plus faible de 25-44 ans (42%) même si cette tranche d'âge est la plus représentative sur l'arrondissement



45% des ménages ont intégrés un hébergement



Le ratio ménages intégrés/orientations montre une bonne capacité d'absorption en résidence accueil (82%), en résidence sociale (56%) et en CHRS Insertion (51%).

17 ménages en attente d'intégrer un CHRS Insertion. Ce sont principalement des personnes seules (40 sur 47 ménages en attente).

Certains ménages sont en liste attente au 30/06/2016 pour des orientations effectuées sur les années antérieures : c'est le cas pour le ménage en attente d'une entrée sur le bas seuil par exemple. On notera le besoin de lié à cette offre qui n'existe pas sur l'arrondissement de Cholet.



Nb de ménages en liste d'attente au 30/06/2016

Dispositifs	Nb de ménages en attente
CHRS Insertion	17
ALT	7
Résidence sociale	7
Sous-location/IML	6
CHRS Stabilisation	3
Résidence Accueil	3
Bas Seuil	1
Pension de Famille	1
Dispositif réfugié	1
Autre	1
Ensemble	47

Sources : Excel SIAO 49 2016

Ménages orientés et ménages intégrés au 1^{er} semestre 2016 sur l'arrondissement de Cholet

Dispositifs	Nb de ménages orientés	Nb de ménages intégrés
CHRS Insertion	37	19
CHRS Stabilisation	8	3
Dispositifs réfugiés	1	0
ALT	6	1
Pension de famille	7	3
Résidence Accueil	6	5
Résidence Sociale	9	5
Sous-location / IML	8	2
Autre	3	0
Ensemble	85	38

Sources : Excel SIAO 49 2016

Informations Complémentaires

Délai médian d'attente avant intégration (de la réception de la demande à l'intégration)

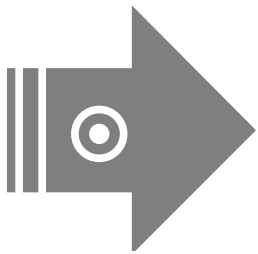
- ♦ 2 mois de délai médian avant l'entrée dans un dispositif.

Nombre de ménages sortis

- ♦ 31 ménages sortis dont 16 en CHRS Insertion (donnée proportionnellement très supérieure à l'ensemble des sorties sur ce dispositif)

Duré médiane de séjour

- ♦ une durée médiane globale de 7 mois de séjour



L'arrondissement de Saumur

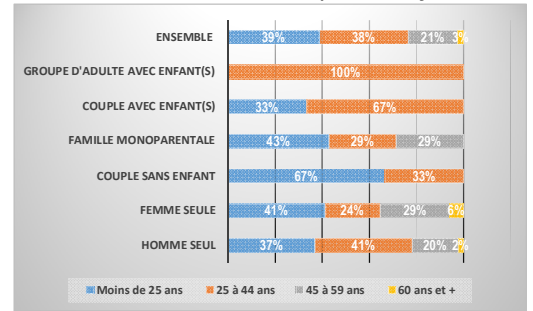
77 ménages résidant sur l'arrondissement de Saumur ont sollicité le SIAO pour une demande d'hébergement d'insertion au 1^{er} semestre 2016 soit 14% de la demande globale. On observe une plus faible part des moins de 25 ans (13%) compensée par une part plus importante de 25-44 ans (61%). Les 45-59 ans représentent quant à eux 23% des demandes.

Ménages orientés et ménages intégrés au 1^{er} semestre 2016 sur l'arrondissement de Saumur

Dispositifs	Nb de ménages orientés	Nb de ménages intégrés
CHRS Insertion	25	12
CHRS Stabilisation	12	8
Bas seuil	4	0
Dispositifs réfugiés	1	0
ALT	15	7
Pension de famille	4	0
Résidence Accueil	9	0
Résidence Sociale	1	0
Sous-location / IML	5	3
Ensemble	76	30

Sources : Excel SIAO 49 2016

Nb de demandes reçues par tranche d'âge et selon la composition familiale



Sources : Excel SIAO 49 2016



On observe une bonne fluidité sur l'arrondissement de Saumur notamment CHRS qui ont absorbé la moitié des orientations effectuées au 1^{er} semestre 2016.

53 ménages sont en liste d'attente au 30/06/2016 : données à minorer car à cette date le SIAO n'avait pas le retour des entrées de la résidence accueil qui affiche complet depuis. Les tensions qui s'observent sur cet arrondissement sont le fait d'une offre de moindre importance.



Nb de ménages en liste d'attente au 30/06/2016

Dispositifs	Nb de ménages en attente
Résidence Accueil	16
ALT	8
CHRS Insertion	7
Pension de Famille	7
CHRS Stabilisation	5
Bas Seuil	5
Dispositif réfugié	2
Sous-location/IML	2
Résidence sociale	1
Ensemble	53

Sources : Excel SIAO 49 2016

Informations

Complémentaires

Délai médian d'attente avant intégration (entre réception et intégration)

- ♦ des délais en dessous de la médiane départementale notamment en CHRS Stabilisation (12.5 jours) et en sous location (1 mois1/2)

Nombre de ménages sortis

- ♦ 37 ménages sortis dont 14 en CHRS Insertion, 13 en CHRS Stabilisation et 6 en logement temporaire

Durée médiane de séjour

- ♦ une durée médiane globale de 6 mois contre 8 mois de séjour pour l'ensemble du département