

LA DEMANDE D'HU

Synthèse

La demande 2015 en résumé

Demande/Appels	115	SOS Femmes	Habitat Solidarité	Foyer Pelletier	Ensemble
Nb d'appels distincts	494	178	46	-	718
Nb de demandes d'hébergement d'urgence en nb de ménages	77	178	46	-	301
Nb de réponses positives en nb de ménage	63	29	13	17	122
Nb de réponses négatives en nb de ménages	25	152	34	101	312
Nb de demandes en attente	14	2		1	17

Sources : Rapports d'activité SOS femmes, Habitat Solidarité, Foyer Pelletier,

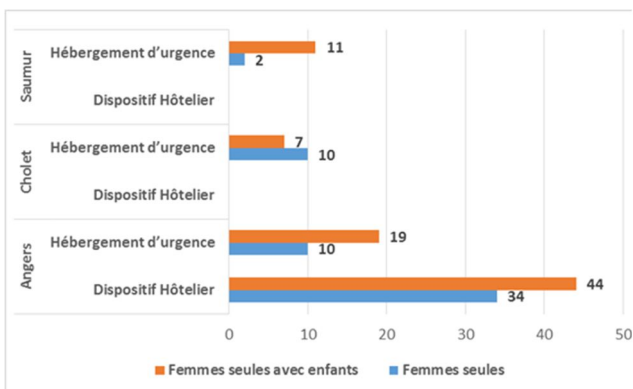
Prodis SIAO 115 2015

Une offre d'hébergement d'urgence peu adaptée : 36 places ou 25 unités familiales réparties sur le département.

➤ Une durée moyenne de séjour de 42 jours en urgence.

➤ **80% des orientations du 115 se font vers l'hôtel** : le recours à l'hôtel représente **1993 nuitées** en 2015.

Composition familiale des ménages hébergés selon l'arrondissement et le dispositif d'accueil



Source Excel, SIAO49, 2015

Une demande difficile à évaluer

En lien avec le respect de l'anonymat et la possibilité pour la femme de solliciter en directe les associations, le recensement de la « demande/appels » est une fourchette indicative. De plus, les modalités de recueil des appels étant différentes selon les structures, il est difficile aujourd'hui de pouvoir l'évaluer finement.

L'HÉBERGEMENT D'URGENCE

Nb de ménages hébergés en urgence par dispositifs, par arrondissement et durée moyenne de séjour

	Nature de l'hébergement					
	Angers		Cholet		Saumur	
	Hôtel	HU	Hôtel	HU	Hôtel	HU
Nb de femmes hébergées en 2015	78	29	-	17	-	13
Nb d'enfants hébergés	85	33	-	10	-	27
Durée moyenne de séjour (en jours)	26	75	-	34	-	33
Taux d'occupation (en %)		0,87	-		-	

Source : Rapport d'activités SOS Femmes, Habitat Solidarité, Foyer Pelletier. DDCS 2015

6 ménages sur 10 sont des femmes seules avec enfants

Ce sont également 155 enfants accueillis dans un contexte d'urgence.

48% des ménages hébergés en urgence sont sans ressources.

Chiffres clés ➤

- Environ 718 appels environ en 2015
- 301 demandes d'hébergement d'urgence
- 39% de réponses positives
- 72% des réponses négatives pour « absence de places disponibles »
- 137 ménages hébergés en urgence dont 155 enfants
- 57% des ménages hébergés via l'hôtel
- 18 ménages en HU ont formulés une demande vers de l'HI

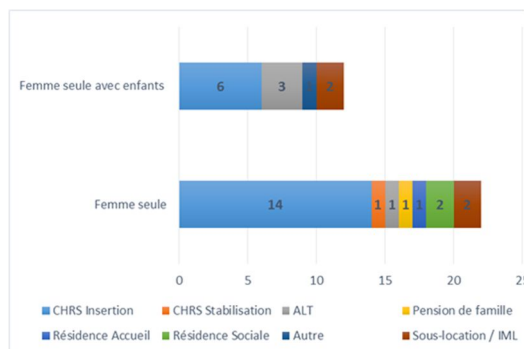
Mode de sorties de l'hébergement d'urgence	Angers	Cholet	Saumur	Ensemble
Logement parc social	3	1	5	9
	13%	6%	45%	17%
Logement parc privé	2	1	-	3
	9%	6%	-	6%
Hébergement chez des tiers (famille, amis...)	7	4	2	13
	29%	23%	18%	25%
Retour au domicile avec ou sans présence de l'auteur	6	2	-	8
	25%	12%	-	15%
Sortie vers un hébergement d'insertion	3	7	1	11
	12%	41%	9%	21%
Sortie vers un logement accompagné	-	-	1	1
	-	-	9%	2%
Autre	2	2	1	5
	8%	12%	9%	10%
Sortie inconnue	1	-	1	2
	4%	-	9%	4%
Ensemble	24	17	11	52

Source Excel, SIAO49, 2015

L'hébergement d'insertion un accompagnement au-delà des violences. 5 % des demandes d'hébergement d'insertion reçues au SIAO en 2015 concernent une demande au titre des violences conjugales

- 37% des prescripteurs sont des GHL avec 27% de demandes de SOS Femmes
- 51% de femmes seules
- 57% de 25-44 ans

Orientations selon la composition des ménages



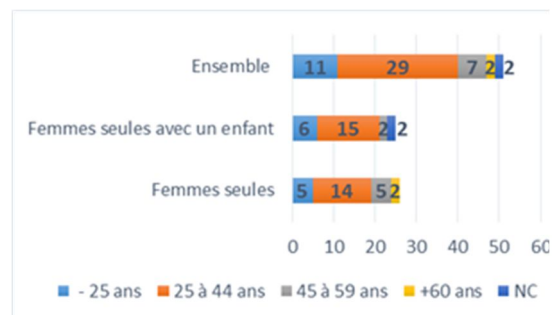
Source Excel, SIAO49, 2015

Une sortie de l'urgence inégale

25% des ménages sont hébergés chez un tiers à la sortie de l'urgence, 23% accèdent à du logement autonome, 23% entrent en hébergement/logement accompagné

L'HÉBERGEMENT D'INSERTION

Composition familiale et tranche d'âge des ménages demandeurs- Ensemble des demandes



Source Excel, SIAO49, 2015

Un traitement de la demande d'insertion plus court que l'ensemble des demandes adressées au SIAO en 2015, 53 demandes instruites en 2015 :

- 34 ménages orientés vers un dispositif (soit 102 personnes) principalement du CHRS et 19 demandes non orientés.
- 10 ménages sont en liste d'attente avec un délai médian d'attente de 47 jours au 31/12/2015.

Des entrées à délais variable

Les délais les plus courts sont observés pour les structures de l'arrondissement de Cholet avec environ 1 mois contre 4 mois pour l'arrondissement d'Angers. Ce délai est de 54 jours pour les ménages ayant intégré une structure de l'arrondissement de Saumur.

Des sorties principalement vers le logement

- 35% des ménages sortis ont accédé à un logement autonome.
- 65% des ménages sont sortis d'une structure de l'arrondissement d'Angers, 29% de celui de Cholet et 6% de celui de Saumur en 2015.

- 51 demandes d'hébergement d'insertion en 2015
- 59% des femmes victimes de violence orientées en CHRS insertion
- 10 ménages en liste d'attente au 31/12/2015
- Délai médian de séjour 266 jours (env. 9 mois)
- 22 entrées et 17 sorties
- Délai médian d'entrée de 49 jours

Chiffres clés Insertion

SIAO du Maine et Loire – 51 rue des Chaffauds 49000 Angers 02.41.47.72.11 observatoire@siao49.fr