

**SIAO 49**

Réseau Hébergements & Logements Temporaires  
Coordination - Orientation - Observatoire

*Hébergements d'urgence et d'insertion et logements temporaires*

## **FOCUS TERRITORIAL - ARRONDISSEMENT DE CHOLET**

### **ANNÉE 2016**

### *L'offre d'hébergement et de logement*

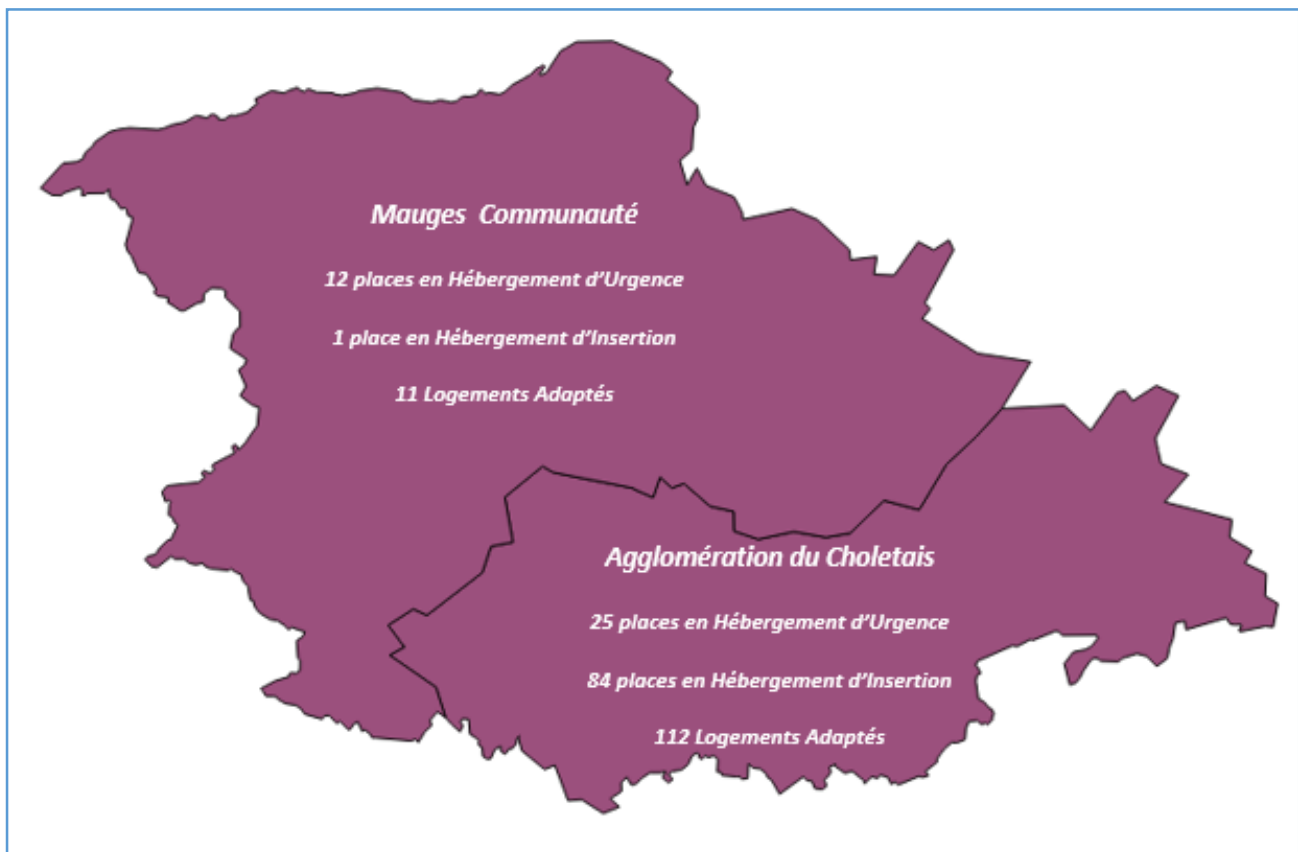
**37** places en Hébergement d'Urgence soit **10 %** des places du département

**85** places en Hébergement d'Insertion soit **15 %** des places du département

**123** logements adaptés soit **18 %** des logements adaptés du département

Pour **25,3 %** des habitants du département (d'après l'INSEE)

### **Carte de l'offre d'hébergement d'urgence, d'insertion et de logement adapté 2016 - Arrondissement de Cholet**

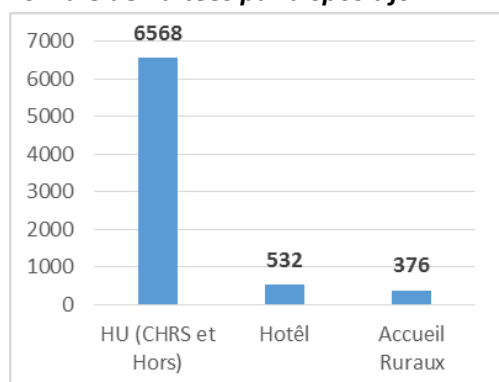


Source : SIAO 49 (Tableau Excel/ QGIS), 2016

# L'Hébergement d'Urgence

## LES NUITÉES D'URGENCE SUR L'ARRONDISSEMENT DE CHOLET

### Nombre de nuitées par dispositifs



**7 476** nuitées en Hébergement d'Urgence sur l'arrondissement de Cholet en 2016 soit **6,9 %** des nuitées d'urgence. Les places en HU (CHRS et Hors) représentent la très grande majorité des nuitées d'urgence.

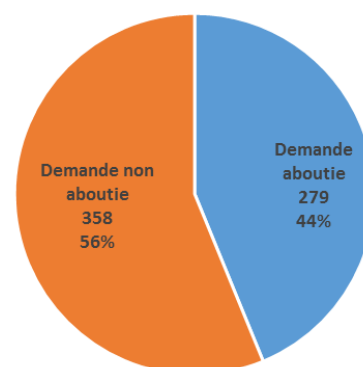
Note : A la différence des autres dispositifs, les nuitées d'Hôtel sont comptabilisées selon la provenance de l'appel.

Source : progdis, SIAO 115,2016

## LES RÉPONSES APPORTÉES PAR LE 115 AUX DEMANDES D'HÉBERGEMENT D'URGENCE PROVENANT DE LA VILLE DE CHOLET

**637** demandes d'hébergement d'urgence ont été formulées en 2016 sur la ville de Cholet

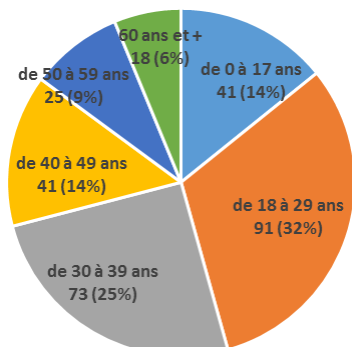
**358** de ces demandes n'ont pas abouti dont **69 % (247 demandes)** pour absence de places disponibles ou compatibles avec la composition du ménage



Source : progdis, SIAO 115,2016

## TYPLOGIE DES MÉNAGES DEMANDEURS SUR LA VILLE DE CHOLET

### Âges des personnes demandeuses



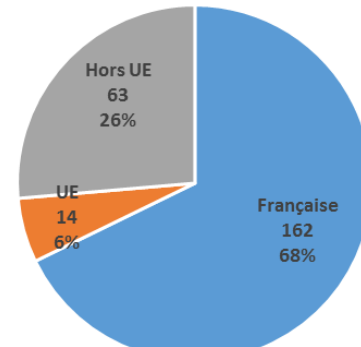
Source : progdis, SIAO 115,2016

### Composition familiale des ménages demandeurs

Homme seul	163	68,2 %
Femme seule	46	19,2 %
Famille monoparentale	20	8,4 %
Couple sans enfant	5	2,1 %
Couple avec enfant (s)	3	1,3 %
Groupe	1	0,4 %
Mineur isolé	1	0,4 %
<b>Ensemble</b>	<b>239</b>	<b>100 %</b>

Source : progdis, SIAO 115,2016

### Nationalité des ménages demandeurs



Source : progdis, SIAO 115,2016

En 2016, **239** ménages ont formulé une demande sur la Ville de Cholet soit **289** personnes

**44 %** de ces ménages sont des **primo-appelants** (premier appel au 115 dans l'année) soit **105 ménages** et **132 personnes**

# L'Hébergement et le Logement d'Insertion

**206** demandes d'hébergement et de logement d'insertion proviennent de ménages résidant sur l'arrondissement de Cholet (306 personnes)

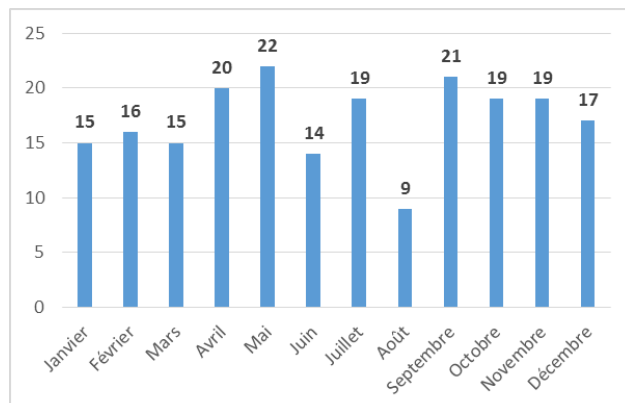
Soit **18 %** des demandes du département

Soit **17** demandes par mois en moyenne

Entre **9 et 22** demandes chaque mois

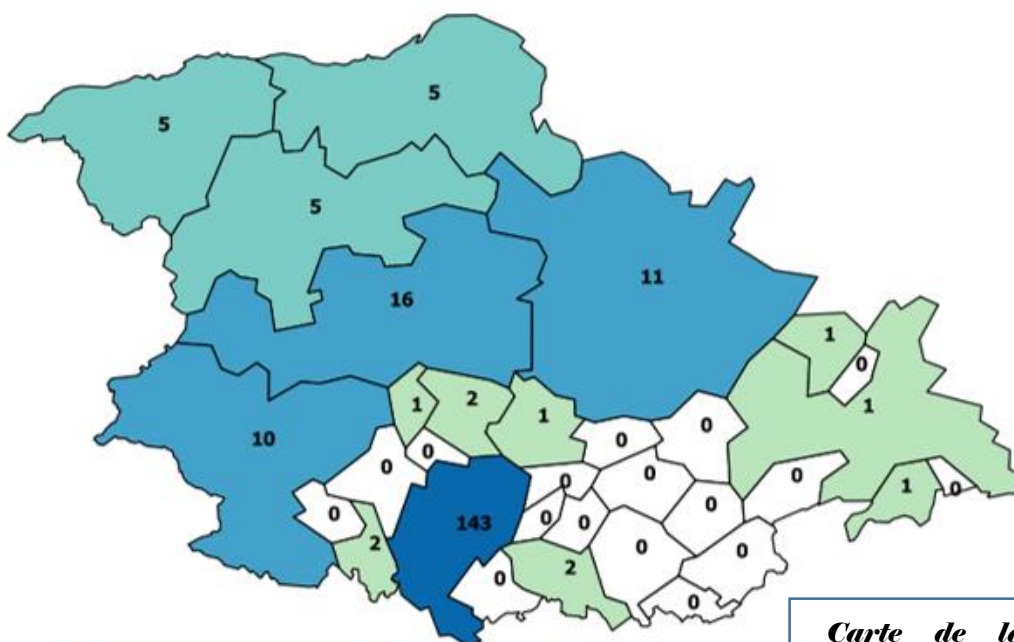
**+ 10,2 %** demandes par rapport à 2015

**Nb de demandes mensuelles**



Source : SIAO 49 (Tableau Excel), 2016

## Carte de la demande d'hébergement et de logement d'insertion - 2016 - Arrondissement de Cholet



**69 %** (143 ménages) des ménages demandeurs d'hébergement et de logement de l'Arrondissement résident sur la **ville de Cholet**

On note des demandes sur l'ensemble de l'Agglomération Mauges Communautés à la différence de la CA du Choletais où l'on observe la présence de « zone blanche » (0 demandes)

Source : SIAO 49 (Tableau Excel/ QGIS), 2016  
 Note de lecture : 143 ménages résident sur la ville de Cholet au moment de la demande SIAO.

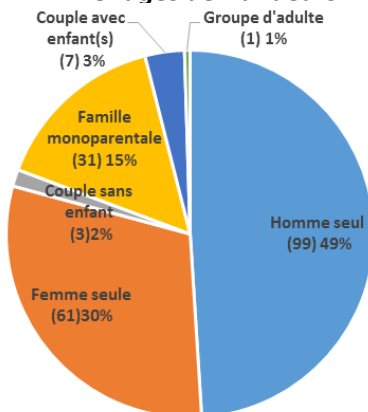
## Carte de la demande sur les EPCI de l'arrondissement de Cholet - 2016



Source : SIAO 49 (Tableau Excel/ QGIS), 2016

## TYPLOGIE DES MÉNAGES DEMANDEURS

**Composition familiale des ménages demandeurs**

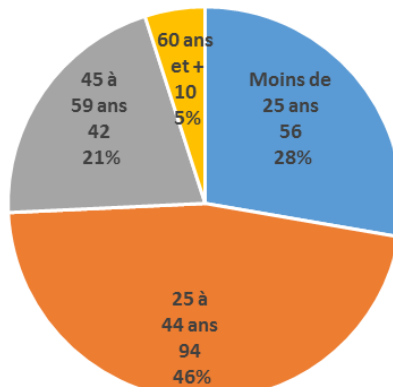


Source : SIAO 49 (Tableau Excel), 2016

**79 %** des ménages sont composés de personnes seuls

Les familles monoparentales représentent **15 %** des ménages

**Tranche d'âge des ménages demandeurs**

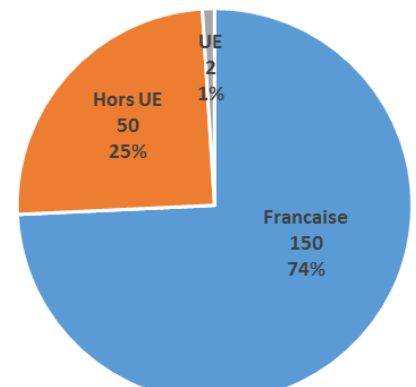


Source : SIAO 49 (Tableau Excel), 2016

Les 25 à 44 représentent près de la moitié des chefs de ménages : **46 %**

Les - de 25 ans représentent **28 %** des chefs de ménages

**Nationalité des ménages demandeurs**

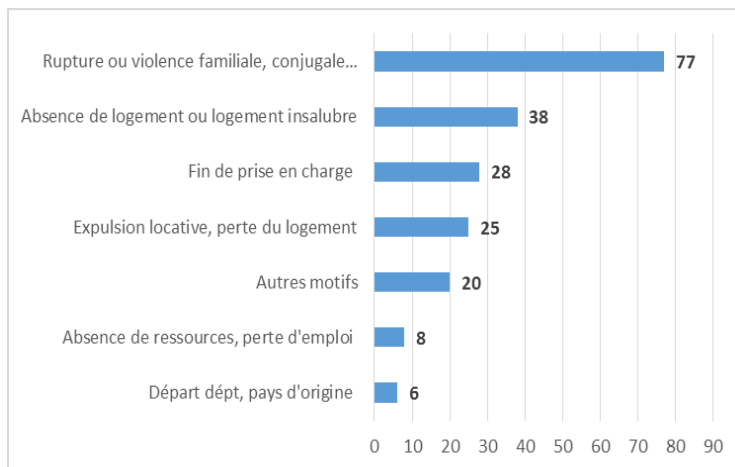


Source : SIAO 49 (Tableau Excel), 2016

Les ménages français et de l'UE représentent **3/4** des demandes

Contre **1/4** de ménages d'une nationalité hors de l'UE

## MOTIF DE LA DEMANDE D'HÉBERGEMENT OU DE LOGEMENT



Source : SIAO 49 (Tableau Excel), 2016

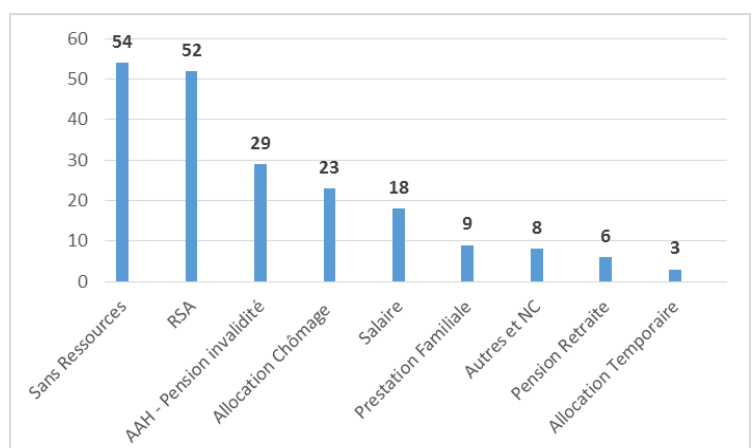
« *La rupture ou violence familiale, conjugale* » est le principal motif de demandes avec près de **38 %** des demandes. Cette part est nettement plus importante que sur l'Arrondissement d'Angers

« *L'absence ou l'insalubrité du logement* » ne représente que **15 %** des motifs de demande

## RESSOURCE PRINCIPALE DES MÉNAGES DEMANDEURS

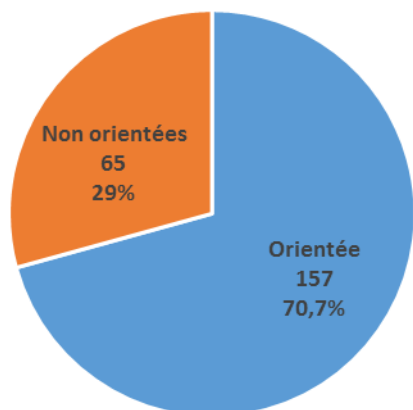
**27 %** des ménages demandeurs n'ont aucune ressource. Cette part atteint 59 % pour les moins de 25 ans (33 sur 56)

Le RSA est la deuxième ressource principale pour les ménages demandeurs : **26 %**



Source : SIAO 49 (Tableau Excel), 2016

## DEMANDE INSTRUITE PAR LE SIAO



Source : SIAO 49 (Tableau Excel), 2016

En 2016, le SIAO a instruit **222 demandes** de ménages (325 personnes) résidant sur l'Arrondissement de Cholet au moment de la demande soit **17 %** des demandes instruites sur le département

Cela représente **15** demandes en plus par rapport à 2015

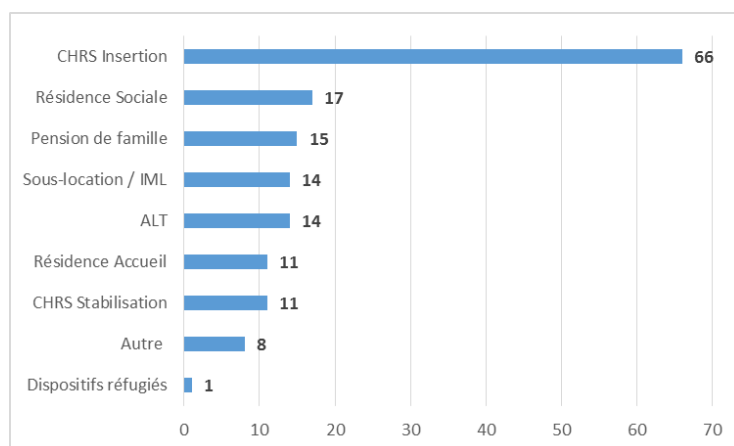
Plus de **70 %** des demandes ont été orientés vers un dispositif SIAO (proche de la part départementale)

L'orientation des ménages résidant sur l'arrondissement de Cholet est très concentrée sur un dispositif à la différence des autres Arrondissements.

En effet, le CHRS Insertion représente **42 %** des orientations sur l'Arrondissement

Les autres dispositifs représentent chacun entre **7 et 11 %** des orientations du territoire

### Répartition des orientations par dispositifs

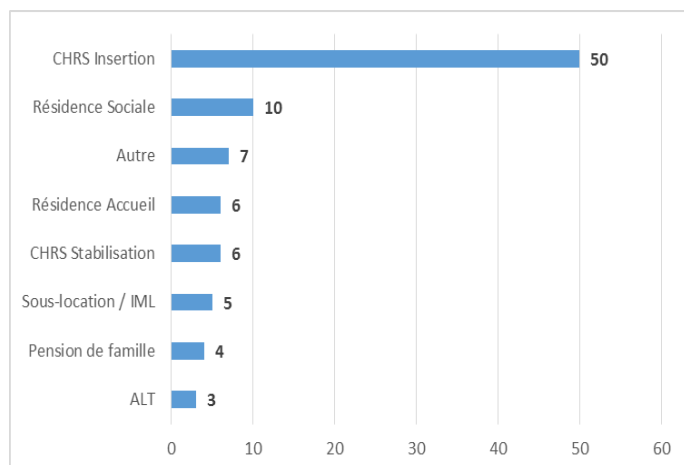


Source : SIAO 49 (Tableau Excel), 2016

## LES MÉNAGES ENTRÉS DANS UN HÉBERGEMENT / LOGEMENT

En 2016, **91 ménages (134 personnes)** sont entrés dans un hébergement ou un logement d'insertion de l'Arrondissement d'Angers, soit 12 ménages de plus qu'en 2015.

### Les ménages entrés par dispositifs



Source : SIAO 49 (Tableau Excel), 2016

Le dispositif **CHRS Insertion** représente plus de la moitié des entrées sur l'Arrondissement de Cholet : **55 %**

Pour les autres dispositifs le nombre d'entrées est très faible (10 ou moins)

## Les ménages entrés par dispositifs

Les ménages seuls représentent **77 %** des entrées.

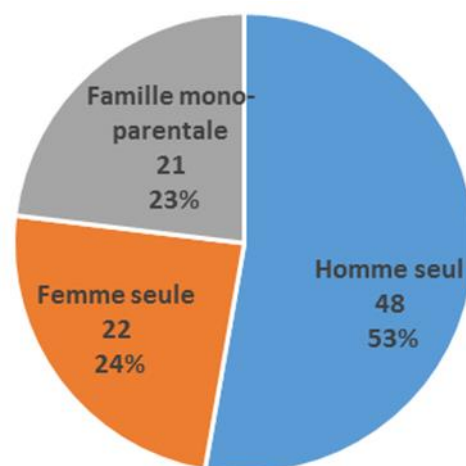
Les familles monoparentales représentent, quant à elle, près d' **1/4** des entrées

On peut noter l'absence dans les entrées de couples avec ou sans enfant(s)

### Information complémentaires :

Le délai médian avant l'entrée dans l'hébergement ou le logement est de **69 jours** (délai supérieur à l'arrondissement de Saumur et inférieur à celui d'Angers)

La capacité d'absorption (nombre d'orientations / nombre d'entrées) est de **58 %** inférieure à Saumur et supérieure à d'Angers)



Source : SIAO 49 (Tableau Excel), 2016

## LES MÉNAGES SORTIES D'UN HÉBERGEMENT/LOGEMENT

### Les ménages sortis par dispositifs

	Nombre de sorties	Durée médiane de séjours
Résidence Accueil	1	563
Pension de famille	6	432
Résidence Sociale	3	346
ALT	5	341
CHRS Insertion	42	221
Sous-location / IML	4	201,5
CHRS Stabilisation	7	101
<b>Ensemble</b>	<b>68</b>	<b>220</b>

Source : SIAO 49 (Tableau Excel), 2016

**68 ménages sortis** ont été comptabilisés par le SIAO en 2016.

La durée médiane de séjours des personnes sorties d'un dispositif est de plus de **7 mois** sur l'Arrondissement de Cholet (- 4 mois par rapport à l'Arrondissement d'Angers et +1 mois et demi par rapport à l'Arrondissement de Saumur)

### Information complémentaires :

Sur les 73 ménages sorties, 18 ménages ont accédé à un logement autonome et 8 ont intégré un autre dispositif d'insertion dans l'hébergement/logement

## SIAO49

### Service Intégré d'Accueil et d'Orientation du Maine-et-Loire

51 rue des Chaffauds  
49000 Angers  
02.41.47.79.11  
[accueil@siao49.fr](mailto:accueil@siao49.fr)  
[www.siao49.fr](http://www.siao49.fr)

Contact et réalisation : Emmanuelle Pha et Paul Coutens  
Chargé-e-s de mission de l'Observatoire Social  
02.41.47.79.12  
[observatoire@siao49.fr](mailto:observatoire@siao49.fr)